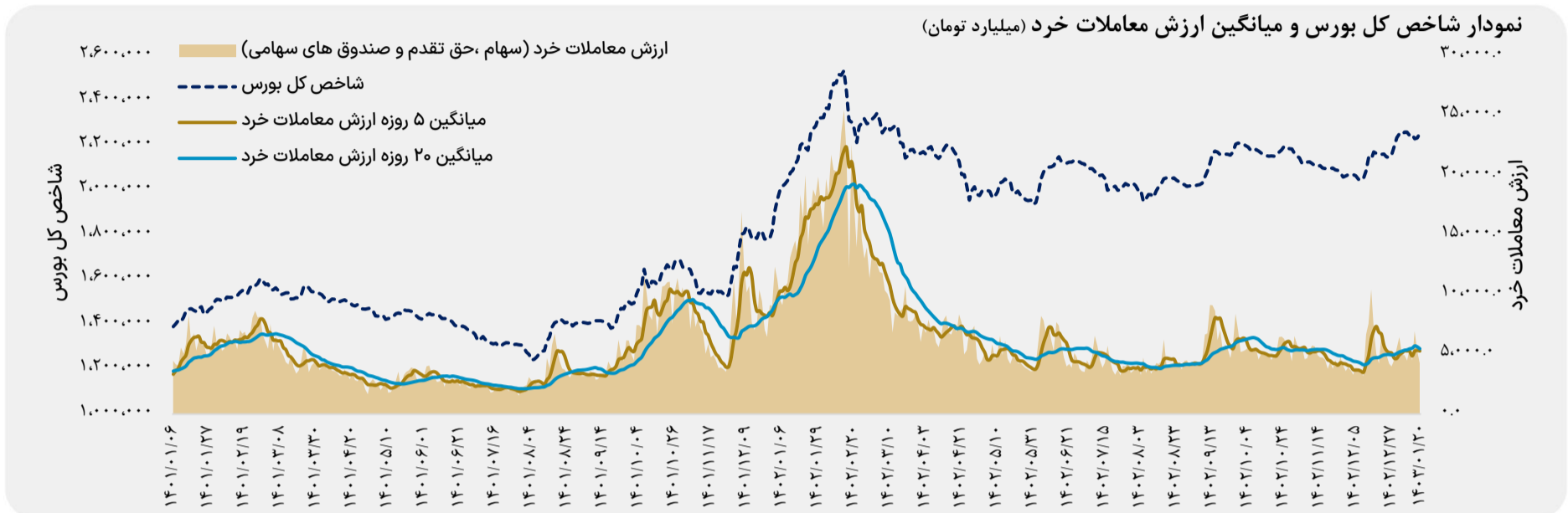


روند شاخص کل بورس و ارزش معاملات خرد

- رشد ۰.۸۹ درصدی شاخص کل
- رسیدن ارزش معاملات خرد به ۴,۲۶۸ میلیارد تومان (کمتر از میانگین موزون ۷ و ۲۰ روزه)



خلاصه وضعیت بازار سرمایه

۲,۲۵۴,۸۵۲	▲ ۰.۸۹%	شاخص کل بورس
۷۴۹,۵۷۲	▲ ۱.۱۳%	شاخص هم وزن
۷.۶		P/E TTM
۱.۹۷		P/S TTM
۲۸.۱		سرانه خرید حقیقی (میلیون تومان)
۲۷.۲		سرانه فروش حقیقی (میلیون تومان)
۸۲		تعداد نمادهای صف خرید
۳۹		تعداد نمادهای صف فروش
۷۶%		درصد نمادهای مثبت
۲۴%		درصد نمادهای منفی
۳۷۹.۳		ارزش سفارش های خرید (میلیارد تومان)
۲۴۰.۴		ارزش سفارش های فروش (میلیارد تومان)

بیشترین ورود پول حقیقی به صنایع (میلیارد تومان)

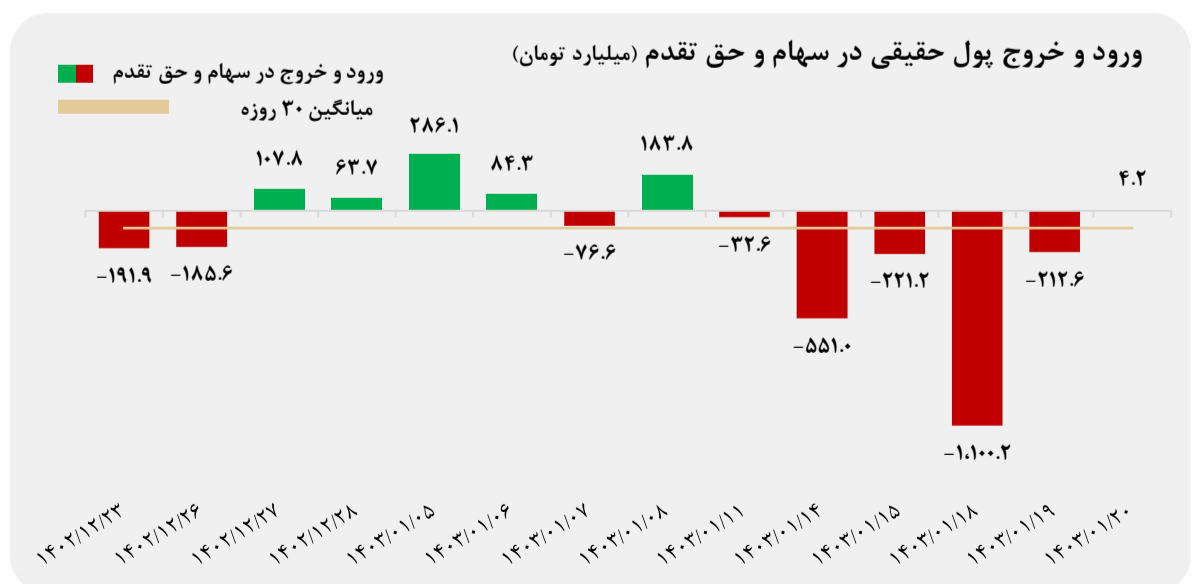
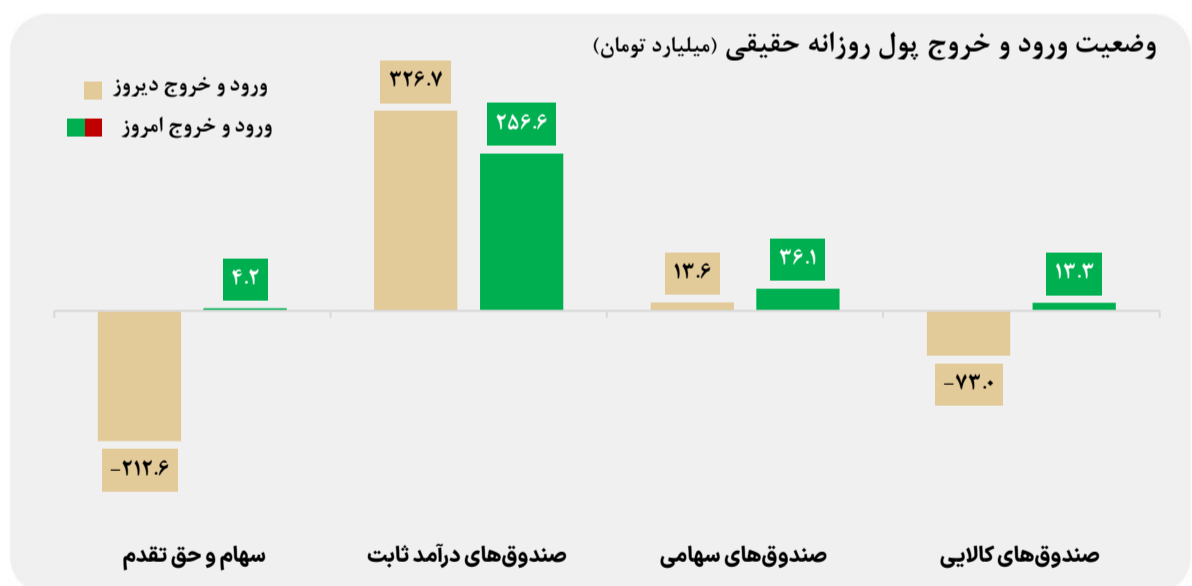
۳۴.۸	رایانه
۱۶.۵	لیزینگ
۱۳.۵	صنایع دارویی

بیشترین خروج پول حقیقی از صنایع (میلیارد تومان)

۱۹	بانکها
۱۷.۷	استخراج کانه های فلزی
۱۱.۹	بیمه

وضعیت ورود و خروج پول

- ورود ۴.۲ میلیارد تومانی پول به سهام و حق تقدم توسط اشخاص حقیقی
- ورود ۲۵۷ میلیارد تومانی پول به صندوق های درآمد ثابت توسط اشخاص حقیقی



تهیه شده در:

مدیریت تحلیل بازار و مطالعات اقتصادی گروه مالی مهرگان