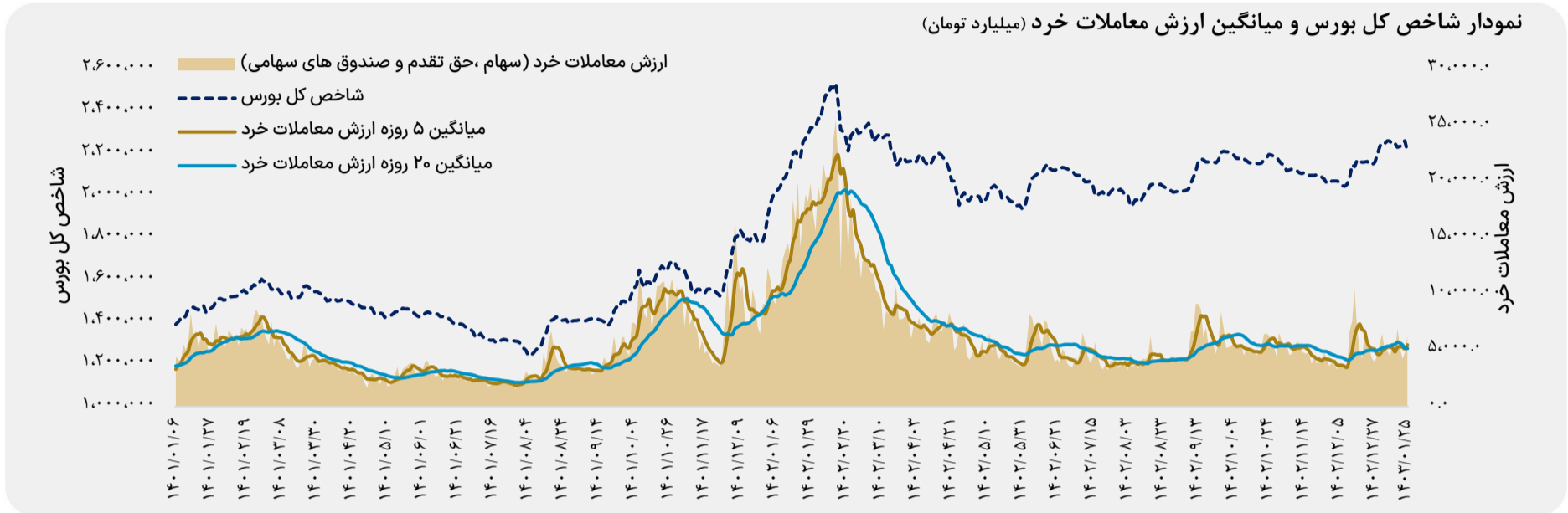


روند شاخص کل بورس و ارزش معاملات خرد

- افت ۲.۳۸ درصدی شاخص کل
- رسیدن ارزش معاملات خرد به ۶,۲۳۰ میلیارد تومان (خروج ۲,۰۳۶ میلیارد تومانی پول از سهام، حق تقدم و صندوق های سهامی)



خلاصه وضعیت بازار سرمایه

۲,۲۰۷,۹۸۲	شاخص کل بورس	▼ ۲.۳۸%
۷۲۶,۲۱۹	شاخص هم وزن	▼ ۳.۳۴%
۷.۴۳	P/E TTM	
۱.۹۲	P/S TTM	
۲۲.۴	سرانه خرید حقیقی (میلیون تومان)	
۳۹.۳	سرانه فروش حقیقی (میلیون تومان)	
۲۰	تعداد نمادهای صف خرید	
۳۵۷	تعداد نمادهای صف فروش	
۵%	درصد نمادهای مثبت	
۹۵%	درصد نمادهای منفی	
۲۴۲.۷	ارزش سفارش های خرید (میلیارد تومان)	
۹۱۶	ارزش سفارش های فروش (میلیارد تومان)	

بیشترین ورود پول حقیقی به صنایع (میلیارد تومان)

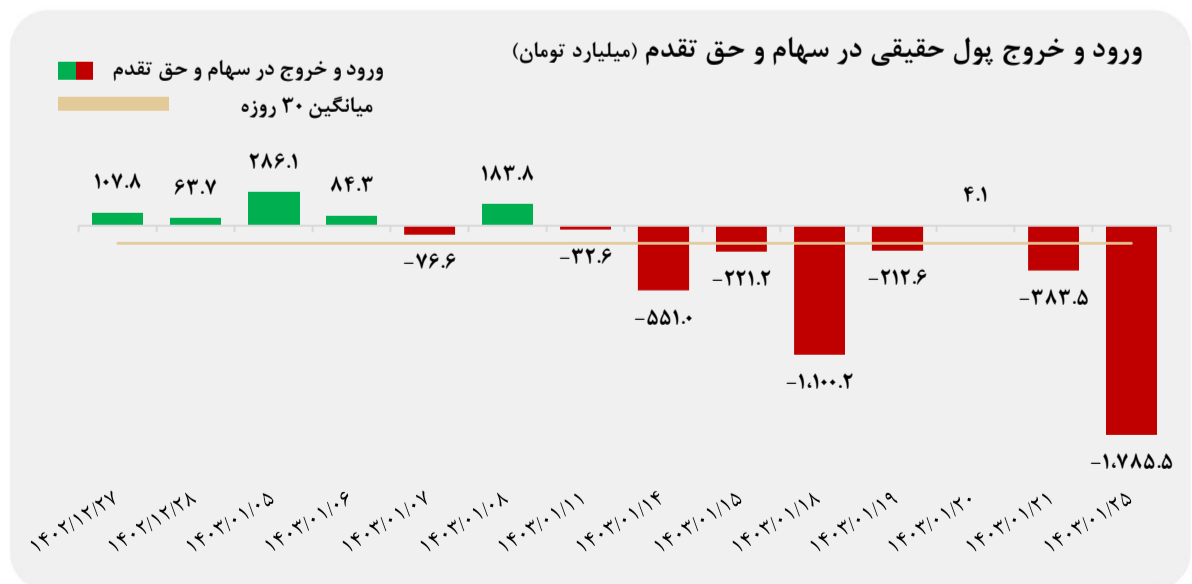
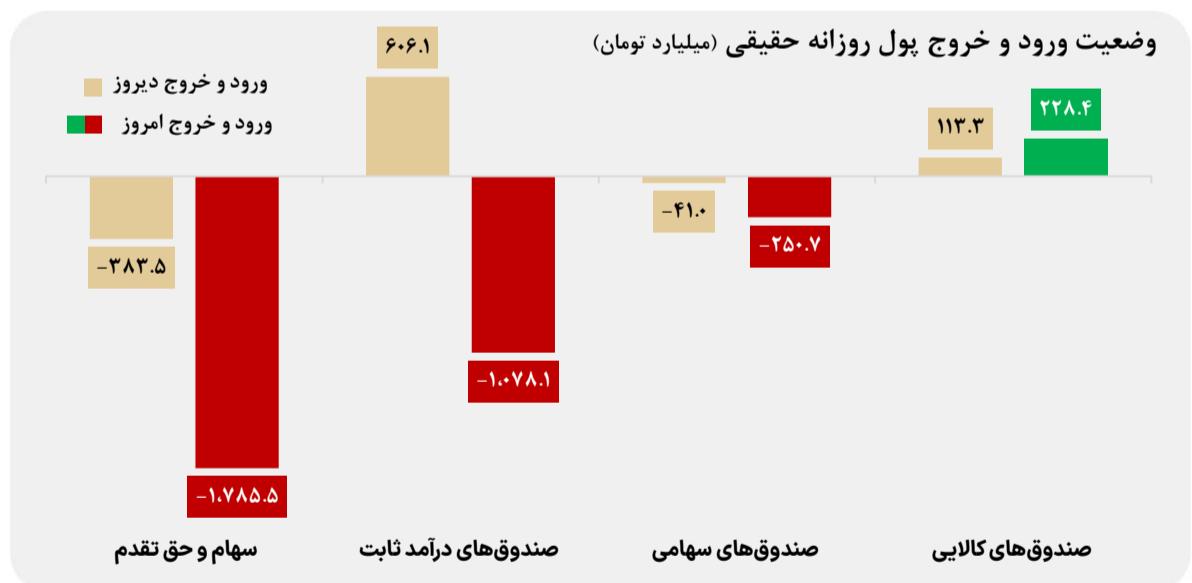
-	-
-	-
-	-

بیشترین خروج پول حقیقی از صنایع (میلیارد تومان)

۳۱۵.۴	خودرو و ساخت قطعات
۲۲۶.۷	فلزات اساسی
۲۲۴.۲	بانکها

وضعیت ورود و خروج پول

- خروج ۱,۷۸۶ میلیارد تومانی پول از سهام و حق تقدم توسط اشخاص حقیقی
- ورود ۲۲۸ میلیارد تومانی پول به صندوق های کالایی ثابت توسط اشخاص حقیقی



تهیه شده در:

مدیریت تحلیل بازار و مطالعات اقتصادی گروه مالی مهرگان