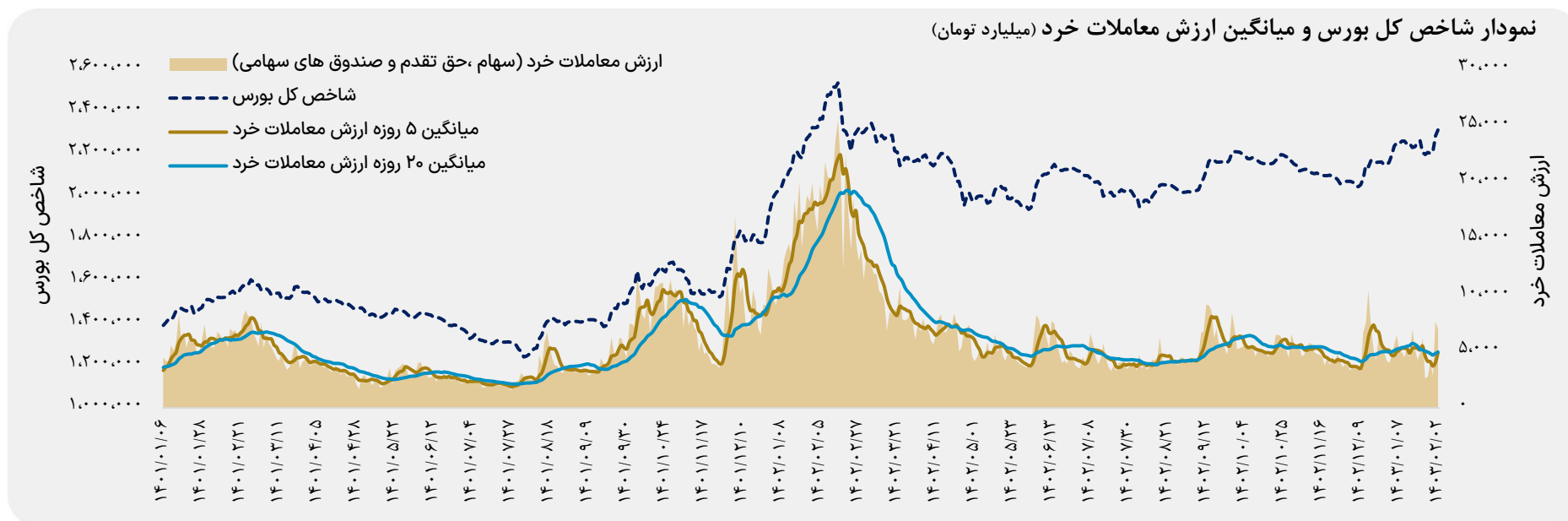


روند شاخص کل بورس و ارزش معاملات خرد

- رشد ۱.۲ درصدی شاخص کل
- رسیدن ارزش معاملات خرد به ۶,۹۱۹ میلیارد تومان (بالتر از میانگین موزون هفتگی و ماهانه)



خلاصه وضعیت بازار سرمایه

۲,۳۱۲,۹۹۱	▲ ۱.۱۹%	شاخص کل بورس
۷۵۳,۴۳۸	▲ ۱.۱۳%	شاخص هم وزن
۷.۹۲		P/E TTM
۲		P/S TTM
۳۳		سرانه خرید حقیقی (میلیون تومان)
۳۳.۳		سرانه فروش حقیقی (میلیون تومان)
۸۹		تعداد نمادهای صف خرید
۴۰		تعداد نمادهای صف فروش
۶۳%		درصد نمادهای مثبت
۳۷%		درصد نمادهای منفی
۴۰۸.۶		ارزش سفارش های خرید (میلیارد تومان)
۳۳۳.۹		ارزش سفارش های فروش (میلیارد تومان)

بیشترین ورود پول حقیقی به صنایع (میلیارد تومان)

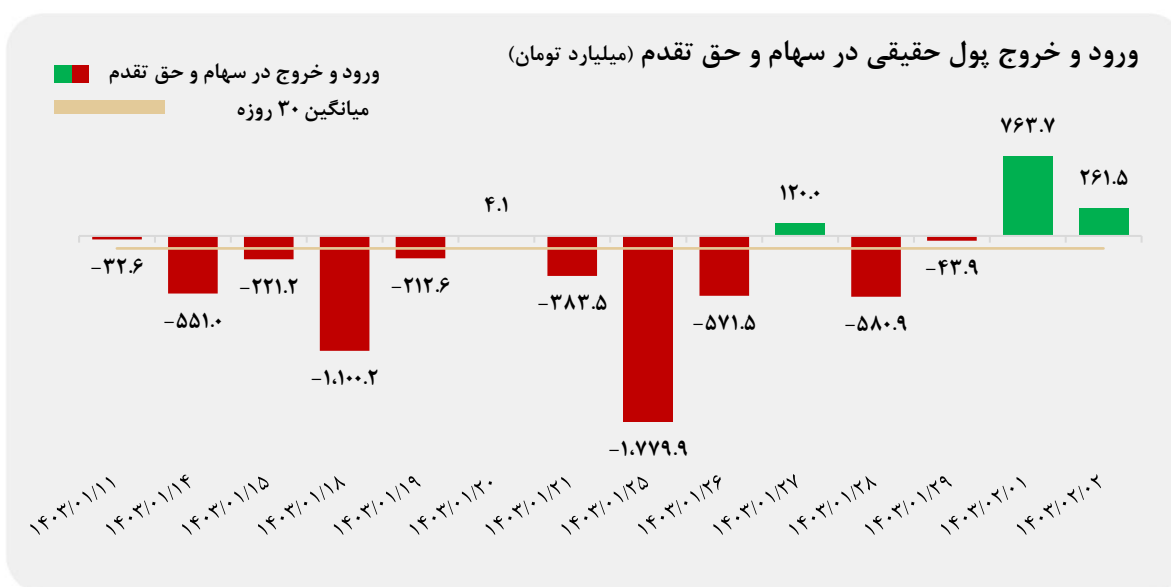
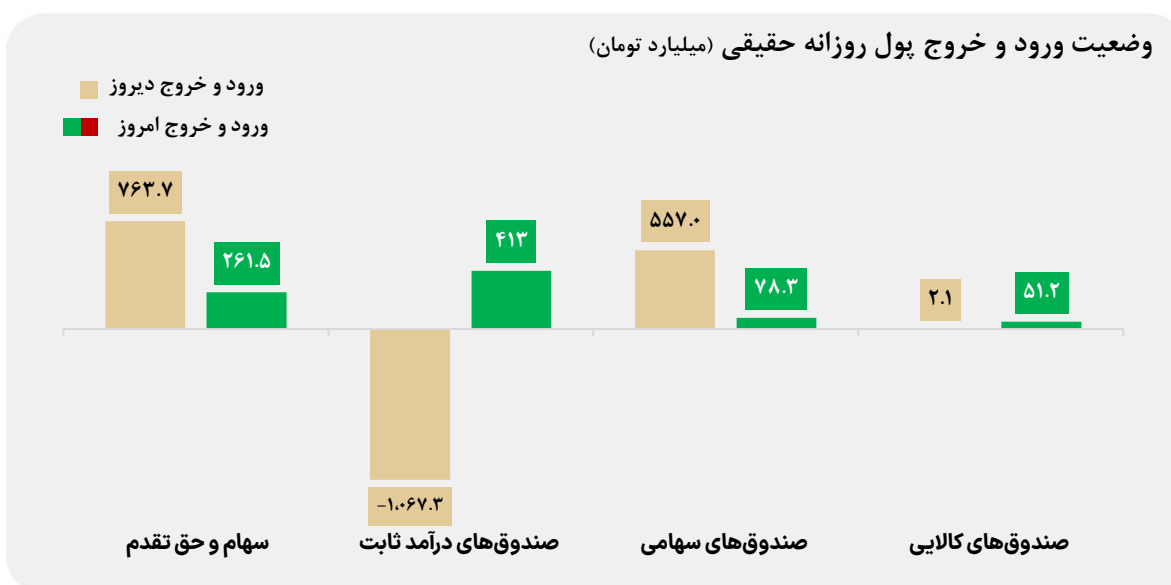
۶۵.۱	محصولات شیمیایی
۶۳.۵	استخراج کانه های فلزی
۵۱.۱	فلزات اساسی

بیشترین خروج پول حقیقی از صنایع (میلیارد تومان)

۱۳.۸	انبوه سازی
۱۲.۷	سیمان
۱۰.۱	بیمه

وضعیت ورود و خروج پول

- ورود ۴۱۳ میلیارد تومانی پول به صندوق های درآمد ثابت توسط اشخاص حقیقی
- ورود ۲۶۱ میلیارد تومانی پول به سهام و حق تقدم توسط اشخاص حقیقی



تهیه شده در:

مدیریت تحلیل بازار و مطالعات اقتصادی گروه مالی مهرگان