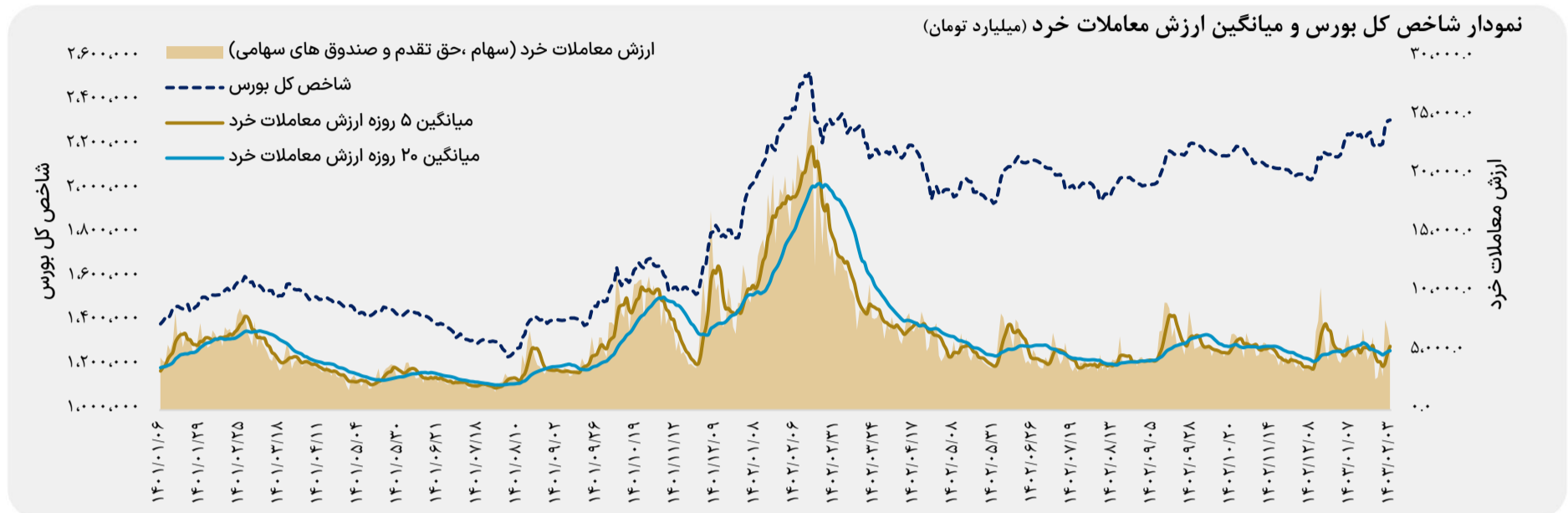


روند شاخص کل بورس و ارزش معاملات خرد

- رشد ۰.۱۷ درصدی شاخص کل
- رسیدن ارزش معاملات خرد به ۵,۶۳۲ میلیارد تومان (کمی بالاتر از میانگین موزون هفتگی و ماهانه)



خلاصه وضعیت بازار سرمایه

شاخص کل بورس	۲,۳۱۶,۷۳۷	▲ ۰.۱۷%
شاخص هم وزن	۷۵۷,۷۱۰	▲ ۰.۵۷%
P/E TTM	۷.۹۲	
P/S TTM	۲	
سرانه خرید حقیقی (میلیون تومان)	۳۰.۶	
سرانه فروش حقیقی (میلیون تومان)	۳۱	
تعداد نمادهای صف خرید	۱۰۱	
تعداد نمادهای صف فروش	۴۰	
درصد نمادهای مثبت	۵۲%	
درصد نمادهای منفی	۴۸%	
ارزش سفارش های خرید (میلیارد تومان)	۴۵۸.۶	
ارزش سفارش های فروش (میلیارد تومان)	۳۱۰.۶	

بیشترین ورود پول حقیقی به صنایع (میلیارد تومان)

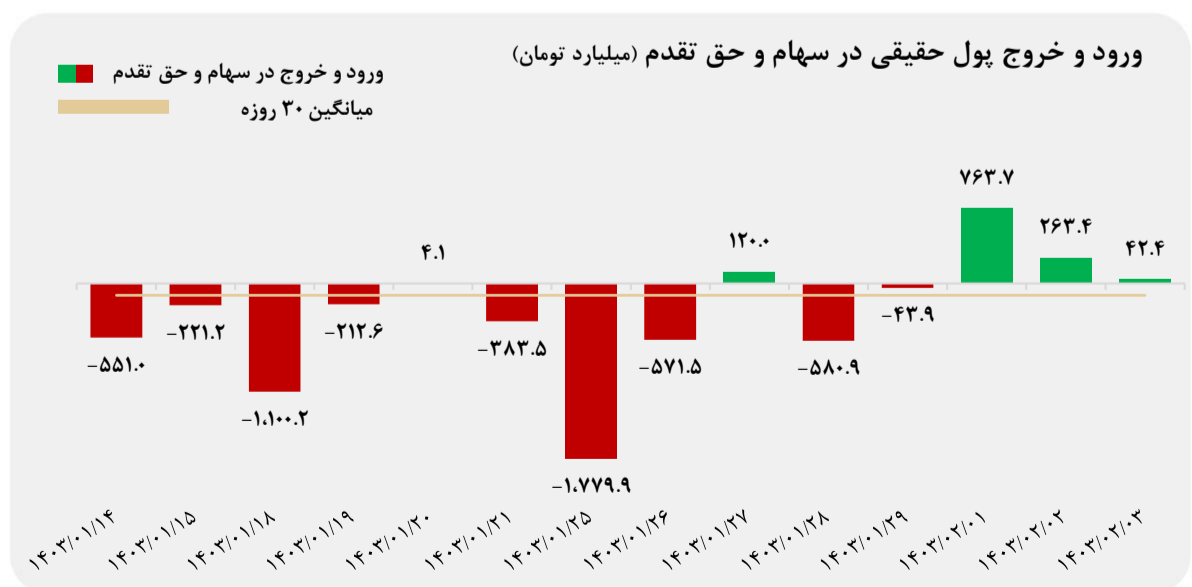
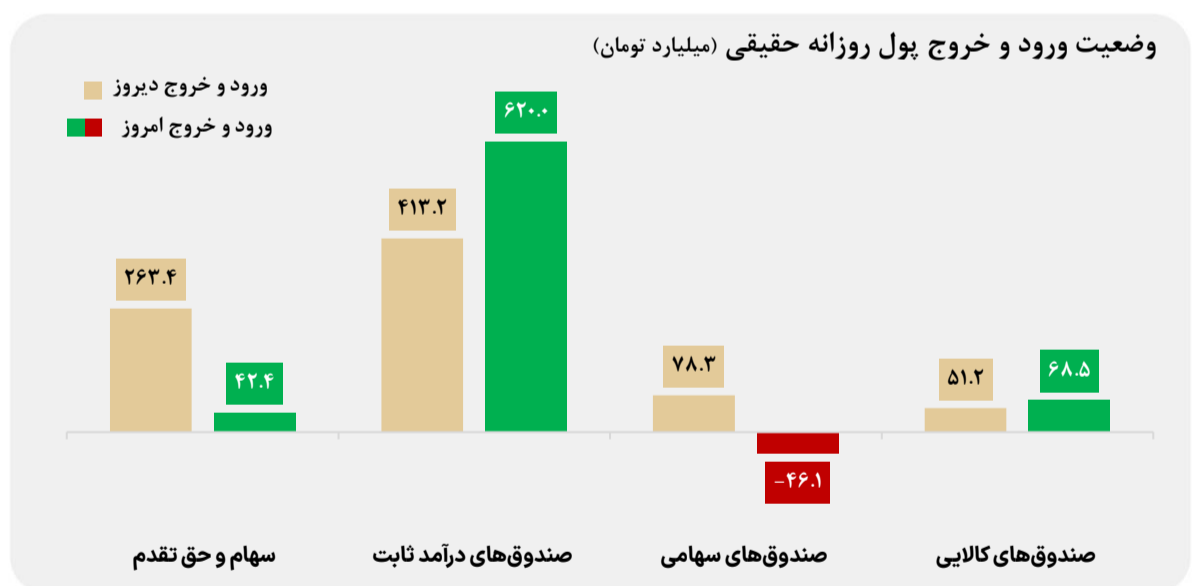
استخراج کانه های فلزی	۳۸
سرمایه گذاری ها	۳۲.۴
ساخت محصولات فلزی	۱۷

بیشترین خروج پول حقیقی از صنایع (میلیارد تومان)

فرآورده های نفتی	۲۹
کانی های غیر فلزی	۱۲.۲
اطلاعات و ارتباطات	۸.۹

وضعیت ورود و خروج پول

- ورود ۶۲۰ میلیارد تومانی پول به صندوق های درآمد ثابت توسط اشخاص حقیقی
- خروج ۴۶ میلیارد تومانی پول از صندوق های سهامی توسط اشخاص حقیقی



تهیه شده در:

مدیریت تحلیل بازار و مطالعات اقتصادی گروه مالی مهرگان