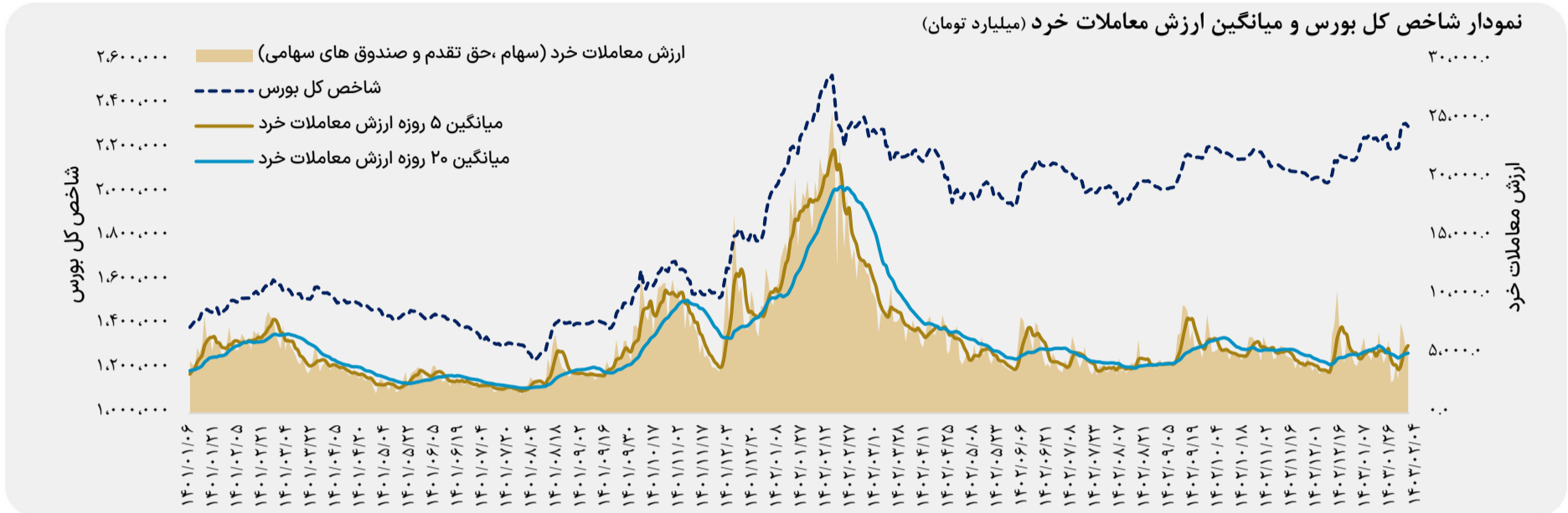


روند شاخص کل بورس و ارزش معاملات خرد

- افت ۰.۵۸ درصدی شاخص کل
- رسیدن ارزش معاملات خرد به ۵,۷۶۸ میلیارد تومان (نزدیک به میانگین موزون هفتگی و بالاتر از میانگین موزون ماهانه)



خلاصه وضعیت بازار سرمایه

۲,۳۰۳,۳۸۳	▼ ۰.۵۸%	شاخص کل بورس
۷۵۹,۰۲۲	▲ ۰.۱۷%	شاخص هم وزن
۷.۸۸		P/E TTM
۱.۹۹		P/S TTM
۲۸.۸		سرانه خرید حقیقی (میلیون تومان)
۳۰.۶		سرانه فروش حقیقی (میلیون تومان)
۹۴		تعداد نمادهای صف خرید
۳۲		تعداد نمادهای صف فروش
۰.۴۷%		درصد نمادهای مثبت
۰.۵۳%		درصد نمادهای منفی
۴۵۲.۱		ارزش سفارش های خرید (میلیارد تومان)
۲۹۴.۹		ارزش سفارش های فروش (میلیارد تومان)

بیشترین ورود پول حقیقی به صنایع (میلیارد تومان)

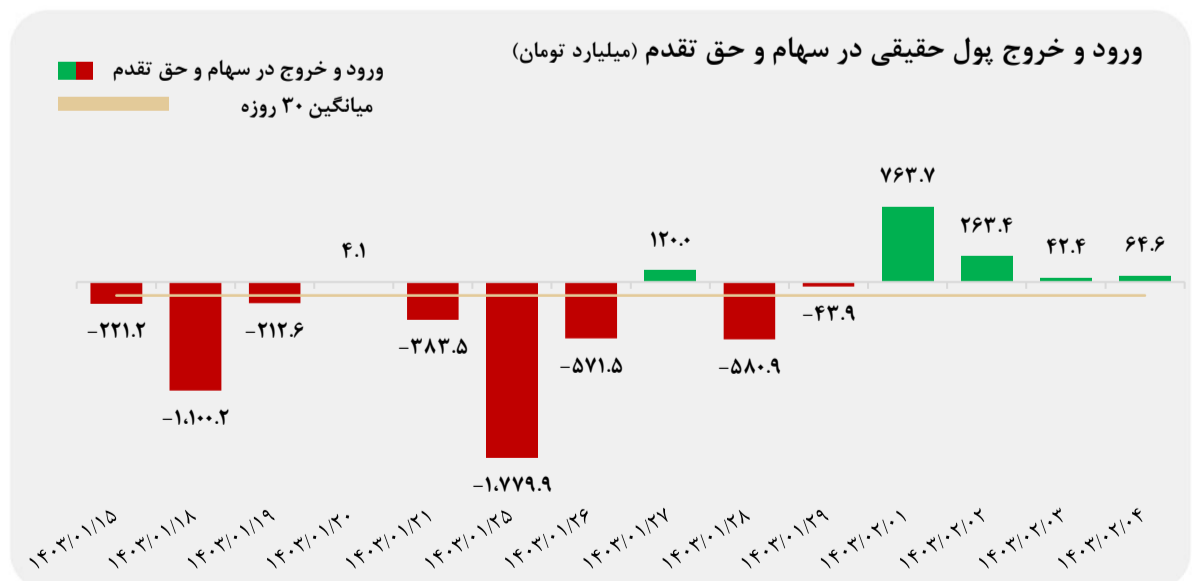
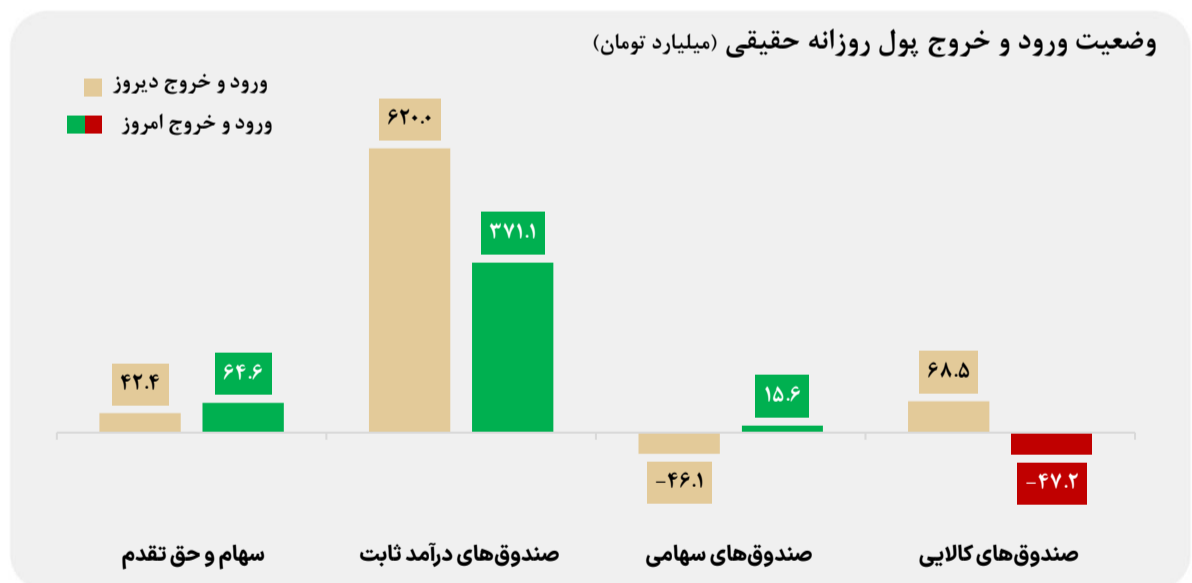
۱۲۳.۵	خودرو و ساخت قطعات
۳۴.۴	سرمایه گذاری ها
۱۶.۴	ساخت محصولات فلزی

بیشترین خروج پول حقیقی از صنایع (میلیارد تومان)

۳۸.۵	فلزات اساسی
۳۳.۴	انبوه سازی
۲۰.۳	چند رشته ای صنعتی

وضعیت ورود و خروج پول

- ورود ۳۷۱ میلیارد تومانی پول به صندوق های درآمد ثابت توسط اشخاص حقیقی
- خروج ۴۷ میلیارد تومانی پول از صندوق های کالایی توسط اشخاص حقیقی



تهیه شده در:

مدیریت تحلیل بازار و مطالعات اقتصادی گروه مالی مهرگان