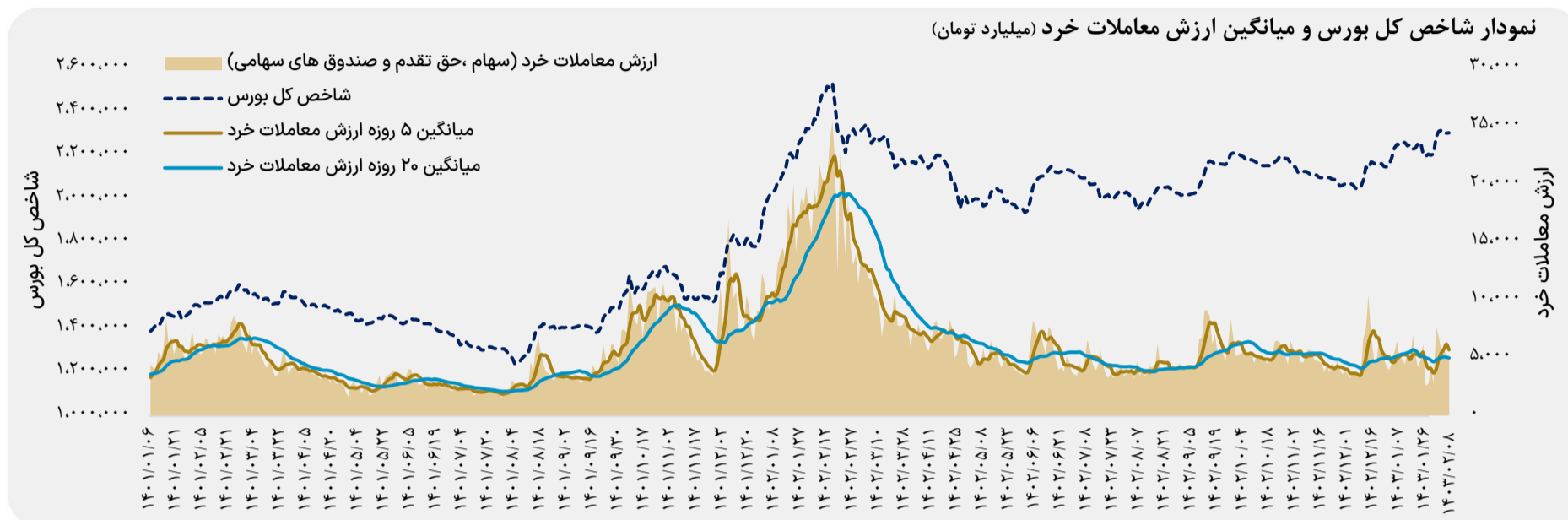


روند شاخص کل بورس و ارزش معاملات خرد

- رشد ۰.۰۳ درصدی شاخص کل
- رسیدن ارزش معاملات خرد به ۵,۲۳۰ میلیارد تومان (کمتر از میانگین موزون هفتگی)



خلاصه وضعیت بازار سرمایه

شاخص کل بورس	۲,۳۰۴,۹۷۸	▲ ۰.۰۳%
شاخص هم وزن	۷۵۶,۰۴۵	▲ ۰.۱۸%
P/E TTM	۷.۸۷	
P/S TTM	۱.۹۹	
سرانه خرید حقیقی (میلیون تومان)	۲۹	
سرانه فروش حقیقی (میلیون تومان)	۲۹.۴	
تعداد نمادهای صف خرید	۷۸	
تعداد نمادهای صف فروش	۳۱	
درصد نمادهای مثبت	۴۱%	
درصد نمادهای منفی	۵۹%	
ارزش سفارش های خرید (میلیارد تومان)	۳۸۷.۹	
ارزش سفارش های فروش (میلیارد تومان)	۳۳۱	

بیشترین ورود پول حقیقی به صنایع (میلیارد تومان)

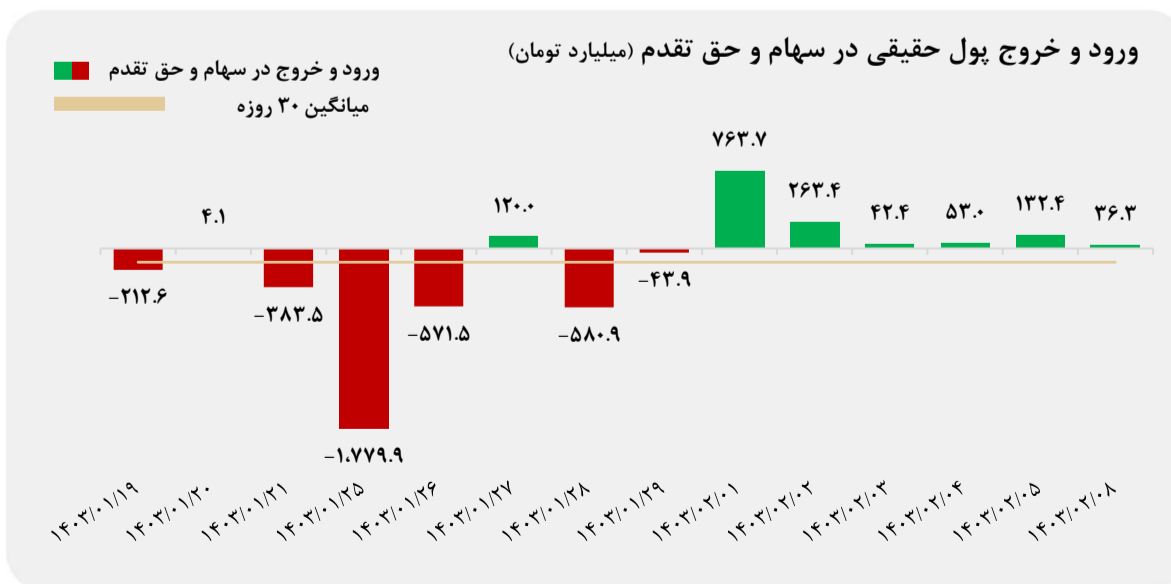
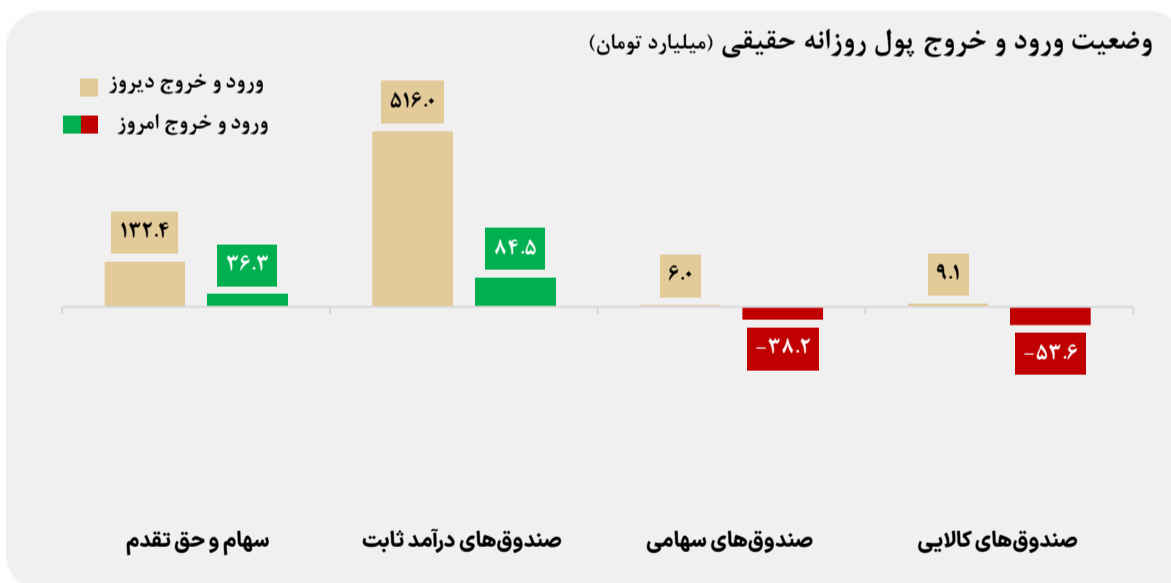
حمل و نقل و انبارداری	۳۱
انبوه سازی	۱۹.۱
صنایع دارویی	۱۷.۵

بیشترین خروج پول حقیقی از صنایع (میلیارد تومان)

خودرو و ساخت قطعات	۲۶.۱
بانکها	۱۷.۲
فلزات اساسی	۹.۵

وضعیت ورود و خروج پول

- ورود ۸۴ میلیارد تومانی پول به صندوق های درآمد ثابت توسط اشخاص حقیقی
- خروج ۵۳ میلیارد تومانی پول از صندوق های کالایی توسط اشخاص حقیقی



تهیه شده در:

مدیریت تحلیل بازار و مطالعات اقتصادی گروه مالی مهرگان