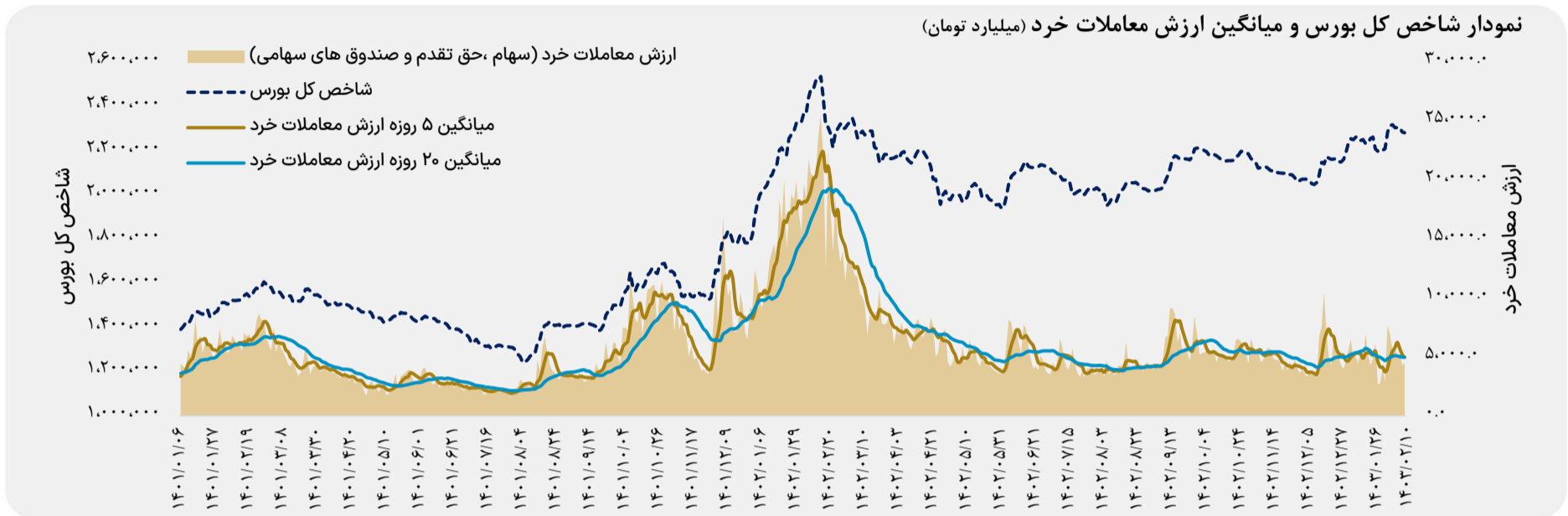


روند شاخص کل بورس و ارزش معاملات خرد

- افت ۰.۱۶ درصدی شاخص کل
- رسیدن ارزش معاملات خرد به ۴,۴۶۸ میلیارد تومان (کمتر از میانگین موزون هفتگی و ماهانه)



خلاصه وضعیت بازار سرمایه

شاخص کل بورس	۲,۲۸۱,۰۹۷	▼ ۰.۱۶%
شاخص هم وزن	۷۵۶,۸۳۷	▼ ۰.۰۹%
P/E TTM	۷.۷۹	
P/S TTM	۱.۹۷	
سرانه خرید حقیقی (میلیون تومان)	۲۸.۱	
سرانه فروش حقیقی (میلیون تومان)	۲۸.۷	
تعداد نمادهای صف خرید	۵۸	
تعداد نمادهای صف فروش	۳۸	
درصد نمادهای مثبت	۳۵%	
درصد نمادهای منفی	۶۵%	
ارزش سفارش های خرید (میلیارد تومان)	۳۷۲.۱	
ارزش سفارش های فروش (میلیارد تومان)	۳۵۹.۲	

بیشترین ورود پول حقیقی به صنایع (میلیارد تومان)

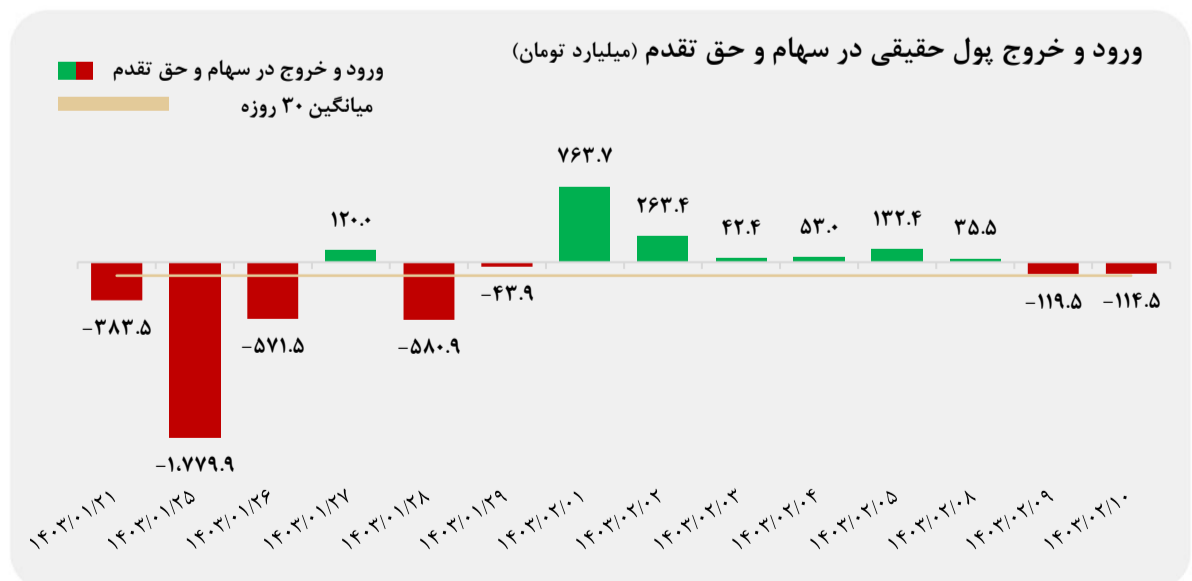
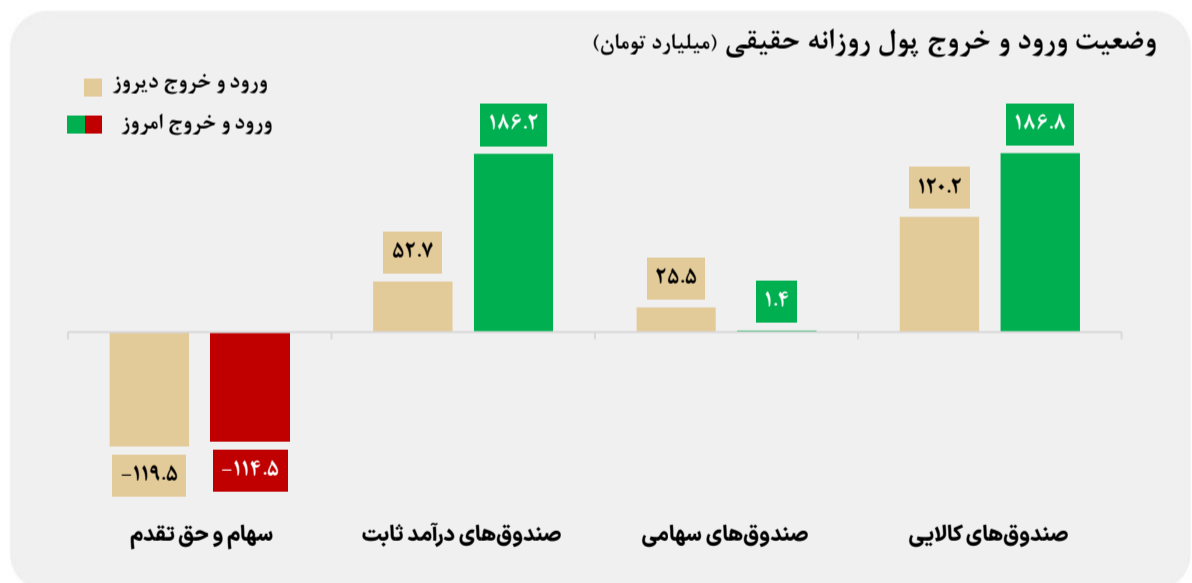
صنایع دارویی	۱۰.۳
ماشین آلات و تجهیزات	۵.۷
حمل و نقل و انبارداری	۵.۵

بیشترین خروج پول حقیقی از صنایع (میلیارد تومان)

بانکها	۳۶
سیمان	۳۲.۲
محصولات شیمیایی	۲۱.۸

وضعیت ورود و خروج پول

- خروج ۱۱۵ میلیارد تومانی پول از سهام و حق تقدم توسط اشخاص حقیقی
- ورود ۱۸۷ میلیارد تومانی پول به صندوق های کالایی توسط اشخاص حقیقی



تهیه شده در:

مدیریت تحلیل بازار و مطالعات اقتصادی گروه مالی مهرگان