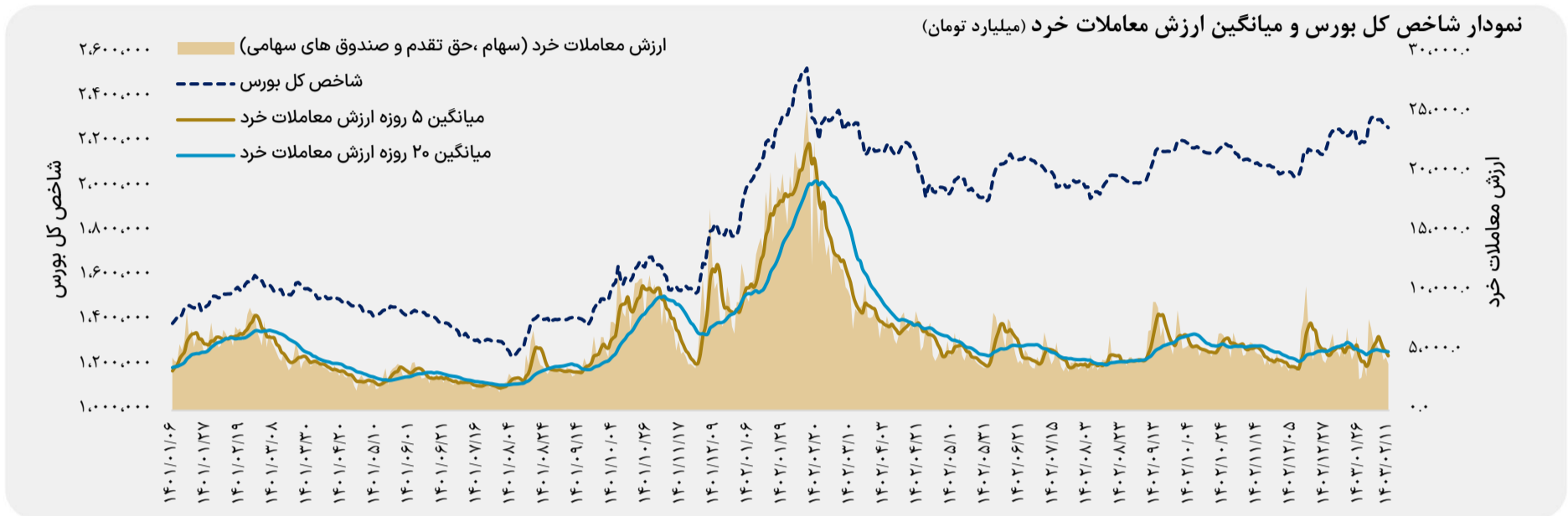


روند شاخص کل بورس و ارزش معاملات خرد

- افزایش ۰.۵۴ درصدی شاخص کل
- رسیدن ارزش معاملات خرد به ۳,۹۱۳ میلیارد تومان (کمتر از میانگین موزون هفتگی و ماهانه)



خلاصه وضعیت بازار سرمایه

شاخص کل بورس	۲,۲۶۸,۸۴۶	▼ ۰.۵۴٪
شاخص هم وزن	۷۵۰,۸۰۵	▼ ۰.۸٪
P/E TTM	۷.۷۵	
P/S TTM	۱.۹۶	
سرانه خرید حقیقی (میلیون تومان)	۲۵.۳	
سرانه فروش حقیقی (میلیون تومان)	۳۱.۱	
تعداد نمادهای صف خرید	۵۰	
تعداد نمادهای صف فروش	۵۳	
درصد نمادهای مثبت	۲۴٪	
درصد نمادهای منفی	۷۶٪	
ارزش سفارش های خرید (میلیارد تومان)	۳۲۵.۸	
ارزش سفارش های فروش (میلیارد تومان)	۳۴۴.۹	

بیشترین ورود پول حقیقی به صنایع (میلیارد تومان)

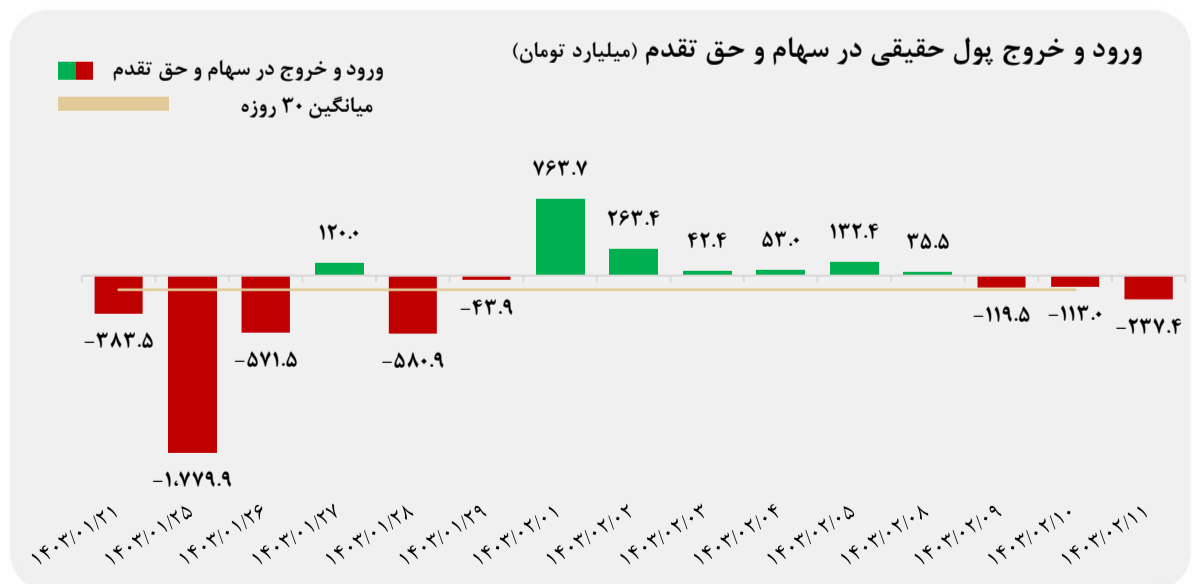
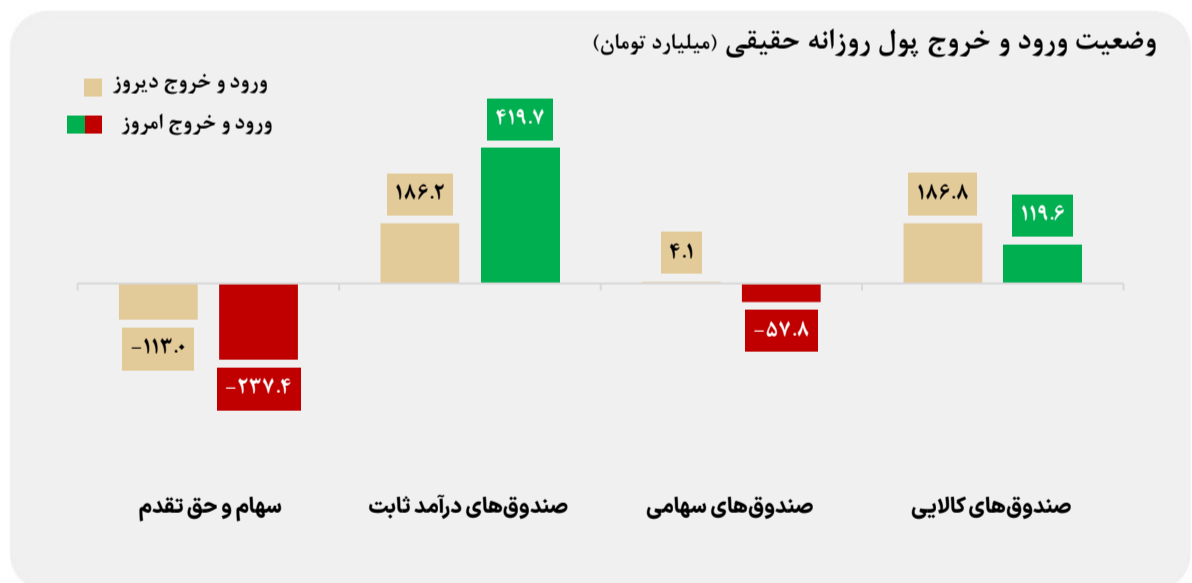
صنایع دارویی	۳۰.۴
محصولات غذایی	۱۰.۵
صنایع نیروگاهی	۸.۹

بیشترین خروج پول حقیقی از صنایع (میلیارد تومان)

محصولات شیمیایی	۷۱.۶
بانکها	۴۳.۶
فلزات اساسی	۳۹.۴

وضعیت ورود و خروج پول

- خروج ۲۳۷ میلیارد تومانی پول از سهام و حق تقدم توسط اشخاص حقیقی
- ورود ۴۲۰ میلیارد تومانی پول به صندوق های درآمد ثابت توسط اشخاص حقیقی



تهیه شده در:

مدیریت تحلیل بازار و مطالعات اقتصادی گروه مالی مهرگان