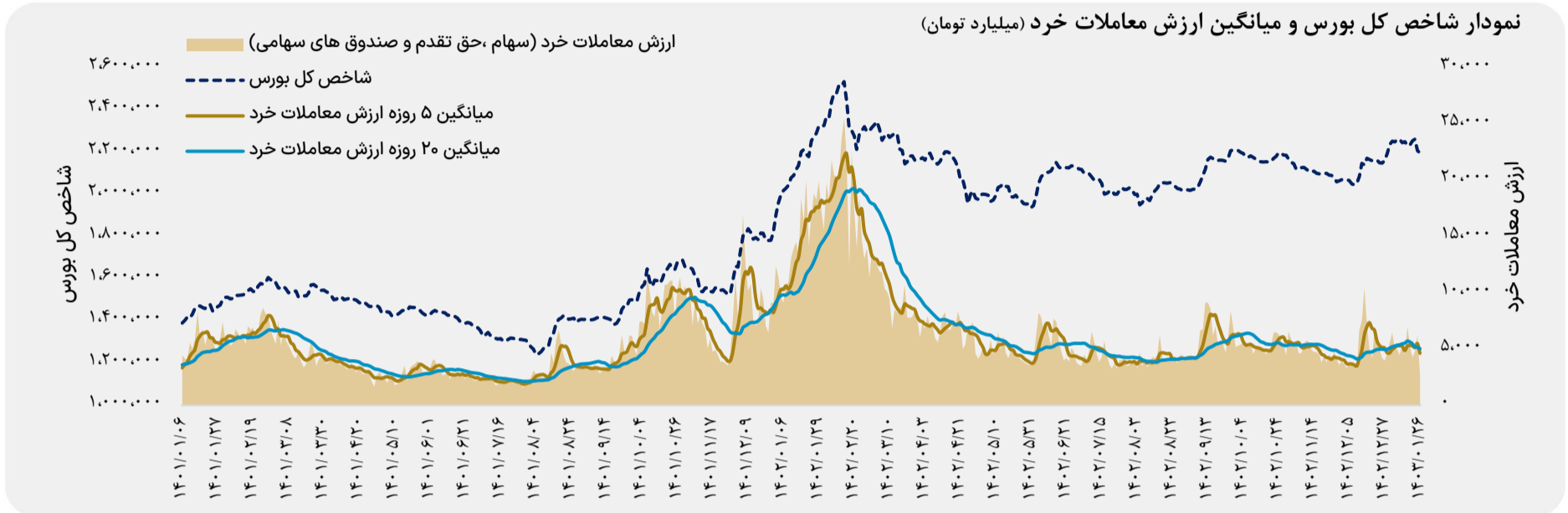


روند شاخص کل بورس و ارزش معاملات خرد

- افت ۰.۵۱ درصدی شاخص کل
- رسیدن ارزش معاملات خرد به ۲,۶۴۵ میلیارد تومان (خروج ۸۰۴ میلیارد تومانی پول از سهام، حق تقدم و صندوق های سهامی)



خلاصه وضعیت بازار سرمایه

۲,۱۹۶,۷۸۱	شاخص کل بورس	▼ ۰.۵۱%
۷۲۳,۵۴۳	شاخص هم وزن	▼ ۰.۳۷%
۷.۳۹	P/E TTM	
۱.۹۹	P/S TTM	
۳۲.۶	سرانه خرید حقیقی (میلیون تومان)	
۶۳	سرانه فروش حقیقی (میلیون تومان)	
۲۷	تعداد نمادهای صف خرید	
۵۴۵	تعداد نمادهای صف فروش	
۸%	درصد نمادهای مثبت	
۹۲%	درصد نمادهای منفی	
۱۱۰.۹	ارزش سفارش های خرید (میلیارد تومان)	
۳,۳۲۱	ارزش سفارش های فروش (میلیارد تومان)	

بیشترین ورود پول حقیقی به صنایع (میلیارد تومان)

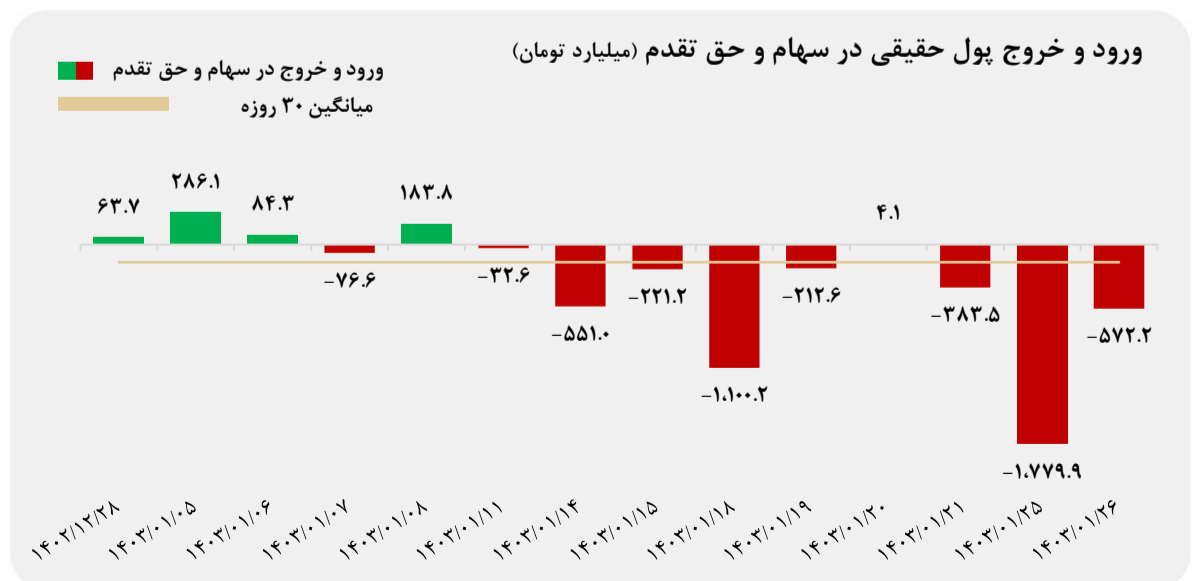
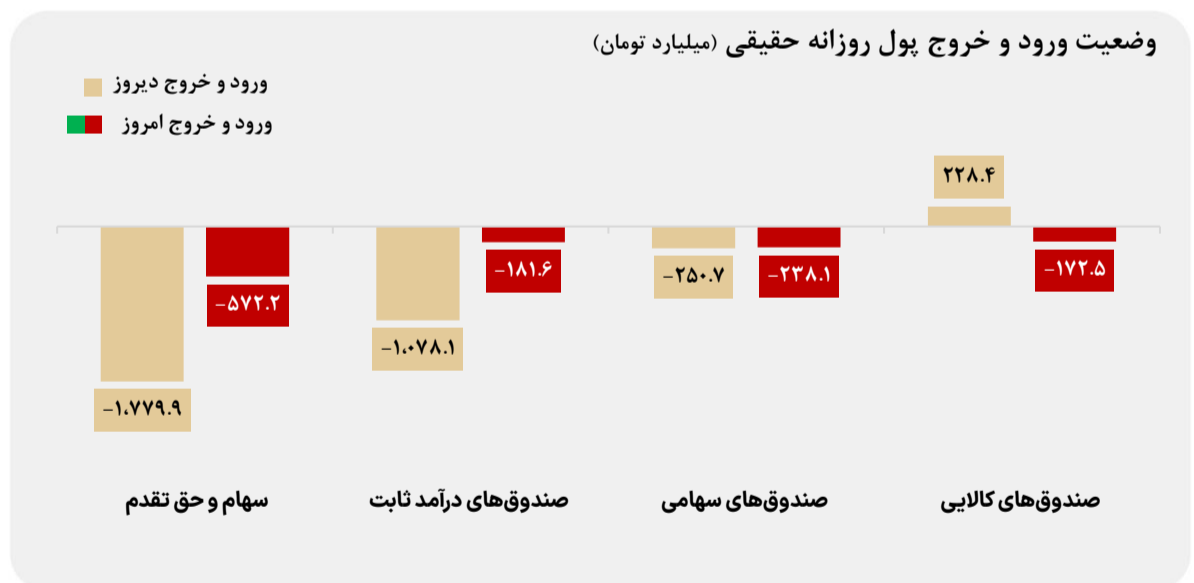
۱۴.۴	اطلاعات و ارتباطات
-	-
-	-

بیشترین خروج پول حقیقی از صنایع (میلیارد تومان)

۸۷.۹	محصولات شیمیایی
۸۰.۳	صنایع دارویی
۷۵.۱	فلزات اساسی

وضعیت ورود و خروج پول

- خروج ۵۷۲.۲ میلیارد تومانی پول از سهام و حق تقدم توسط اشخاص حقیقی
- خروج ۲۳۸ میلیارد تومانی پول از صندوق های سهامی توسط اشخاص حقیقی



تهیه شده در:

مدیریت تحلیل بازار و مطالعات اقتصادی گروه مالی مهرگان