


دو هفته نامه بورس کالای ایران

تاریخ گزارش: ۰۲ اردیبهشت ۱۴۰۳

شماره گزارش: ۱۴۰۳|۱۲۸۱

با نگاهی بر قیمت‌های جهانی



بِسْمِ اللَّهِ الرَّحْمَنِ الرَّحِيمِ

معاون سرمایه‌گذاری و تامین مالی: دکتر شایان غائبی مهباندوست
مدیر واحد تحلیل بازار و مطالعات اقتصادی: دکتر احسان محمدیان امیری
کارشناس گزارش: علیرضا هاشمی

تهیه شده در:
مدیریت تحلیل بازار و مطالعات اقتصادی
گروه مالی مهرگان

تهران، خیابان ستارخان، خیابان حبیب الهی، بلوار متولیان، پلاک ۷ 📍 ۰۲۱-۵۴۷۰۸۶۴۹ 📞

 mehrgan financial group

 www.mehregantamin.ir

مقدمه

رهبر معظم انقلاب اسلامی در انتخاب و تبیین شعار سال ۱۴۰۳ «جهش تولید با مشارکت مردم» این گونه بیان فرمودند که «یک کلید اساسی برای حل مشکلات اقتصادی کشور عبارت است از مسئله تولید؛ تولید داخلی، تولید ملی، برای همین هم هست که در این چند سال گذشته بر روی تولید ما تکیه کردیم. اگر رشد تولید و حرکت رو به جلو در تولید ملی به نحو مطلوب انجام بگیرد، بسیاری از مشکلات مهم اقتصادی مثل مسئله تورم، مسئله اشتغال و مسئله ارزش پول ملی، این مسائل اساسی اقتصاد به نحو خوبی به سمت حل پیش خواهد رفت. مسئله تولید بنابراین مسئله مهمی است و به همین جهت امسال هم روی مسئله تولید تکیه میکنم و توقع دارم، انتظار دارم که ان شاءالله یک جهشی در کار تولید اتفاق بیفتد امسال، و بجد اعتقاد دارم که این جهش بدون مشارکت مردم و بدون حضور مردم اتفاق نخواهد افتاد. اگر ما بخواهیم جهش تولید داشته باشیم، بایستی اقتصاد را مردمی کنیم، باید پای مردم را به عرصه تولید به نحو محسوسی باز کنیم، موانع حضور مردم را برطرف کنیم. در بخش مردمی ظرفیتهای بزرگی وجود دارد که من ان شاءالله توضیح خواهیم داد در این باره و این ظرفیتهای بایستی فعال بشود، باید از آنها به نفع کشور و به نفع مردم استفاده بشود.»

گروه مالی مهرگان نیز در سال ۱۴۰۳، در جهت تکمیل زنجیره ارزش و تحقق چشم‌اندازهای ترسیمی خود گام خواهد برداشت. بدین منظور، توسعه همه جانبه در بخش‌های اثرگذار، من جمله بخش «مطالعات اقتصادی» را در دستور کار خود قرار داده و با تهیه و انتشار گزارشات مدون تحلیلی در حوزه‌های مالی، اقتصادی، انرژی، کامودیتی و سایر حوزه‌های مرتبط سعی بر تحقق مسیر رو به رشد خود خواهد شد.

حسین کرمی
مدیرعامل

حجم و ارزش معاملات تالار معاملات بورس کالا در دو هفته گذشته

درصد تغییرات (نسبت به دو هفته ماقبل)		دو هفته گذشته (منتهی به ۰۱/۲۹)		تالار معاملات بورس کالا
در حجم	در ارزش	ارزش (میلیون ریال)	حجم (تن)	
۲۶.۷%	۱۲.۳%	۹۲,۹۰۹,۳۱۹	۲۷۷,۰۲۷	تالار پتروشیمی
۱۶۳.۳%	۱۳۶.۴%	۱۶۰,۱۹۷,۸۷۳	۱,۵۶۱,۹۰۴	تالار صنعتی
۵۷.۳%	۱۵۶.۴%	۴۵۸,۲۸۳,۶۱۴	۲,۱۲۲,۰۷۸	تالار حراج باز
۱۴.۹%	۱۵.۳%	۲۵,۹۹۴,۶۱۸	۱۲۹,۰۹۳	تالار فرآورده های نفتی
۱۶۷۲.۶%	۷۷۲.۴%	۱۷,۴۶۹,۰۷۰	۹۹,۹۴۰	تالار فرعی
۹۱.۲%	۱۱۹.۵%	۹۳,۹۹۶,۲۵۸	۶۰۶,۶۲۵	تالار کالای صادراتی کیش
۸۴.۸%	۱۱۴.۰%	۸۴۸,۸۵۰,۷۵۲	۴,۷۹۶,۶۶۷	کل بازار

درصد تغییرات (نسبت به دو هفته ماقبل)		دو هفته گذشته (منتهی به ۰۱/۲۹)		تالار معاملات صنعتی و سیمان
در حجم	در ارزش	ارزش (میلیون ریال)	حجم معامله (تن)	
-	-	۷۶,۸۸۵,۰۹۰	۱۶,۱۴۵	مس
۱۷۳.۷%	۲۵۵.۵%	۳۱۶,۹۹۵,۹۵۹	۱,۰۷۸,۰۲۳	فولاد
۱۱۶.۱%	۴۰.۴%	۴۷,۹۹۳,۸۳۰	۱,۵۶۲,۵۰۰	سنگ آهن
۲۶۶.۷%	۳۵۴.۹%	۱,۵۷۴,۴۲۵	۱,۱۰۰	روی
۱۷۹.۶%	۶۸.۵%	۲۰,۵۶۷,۶۰۷	۲۸,۸۷۰	آلومینیوم
۷.۴%	۷.۹%	۲۴,۷۳۵,۳۰۲	۲,۵۲۳,۸۹۸	سیمان
۴۹.۸%	۲۰۷.۷%	۴۸۸,۷۵۲,۲۱۳	۵,۲۱۰,۵۳۶	جمع کل

آخرین اخبار بورس کالا

- برنامه بورس انرژی برای راه اندازی معاملات گواهی صرفه جویی برق و گاز طبیعی در سه ماهه اول سال و همچنین عرضه پساب در این بازار
- افت میزان خرید شمش فولاد با معامله ۶۳ درصد از عرضه ۲۱۵ هزار تنی این محصول در هفته گذشته همراه با رشد نزدیک به ۹ درصدی قیمت و رسیدن به میانگین ۲۲,۲۰۹ تومان در هر کیلوگرم
- آغاز به کار نخستین خزانه غیربانکی طلا در بازار سرمایه و عبور حجم موجودی طلا در خزانه های بورس کالا از سطح ۶ تن
- معامله ۱.۶۶ میلیون گواهی شمش طلا (۰.۱ گرم) به ارزش ۸۴۲ میلیارد تومان در معاملات هفته گذشته بورس کالا
- کاهش به ترتیب ۰.۵ درصدی و ۲ درصدی نرخ سیمان تیپ ۲ فله و سیمان تیپ ۲ کیسه ۵۰ کیلویی در بورس کالا طی هفته گذشته
- کاهش ۱۰ درصد نرخ اوره گرانول شپدیس و شلرد با ۱۰ درصد کاهش در مقابل رشد با حدود ۵ درصدی روغن پایه شبرهن و شسپا در هفته گذشته

بخش اول

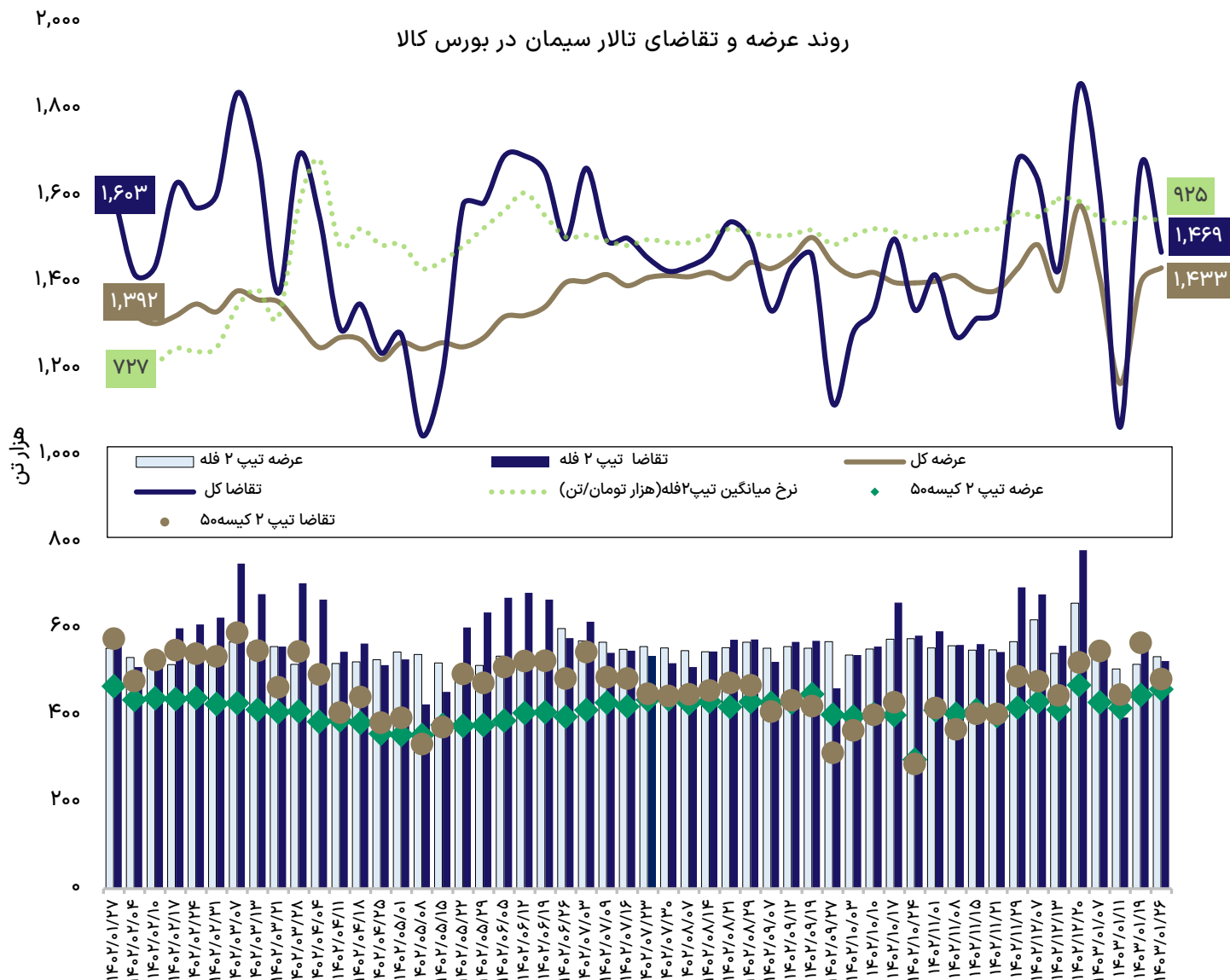
تالار سیمان

in mehran financial group

- آخرین وضعیت معاملات تالار سیمان
- میزان مازاد عرضه و تقاضای سیمان تیپ ۲ فله
- قیمت‌های منطقه ای نرخ سیمان تیپ ۲ فله در کشور



روند عرضه و تقاضای تالار سیمان در بورس کالا



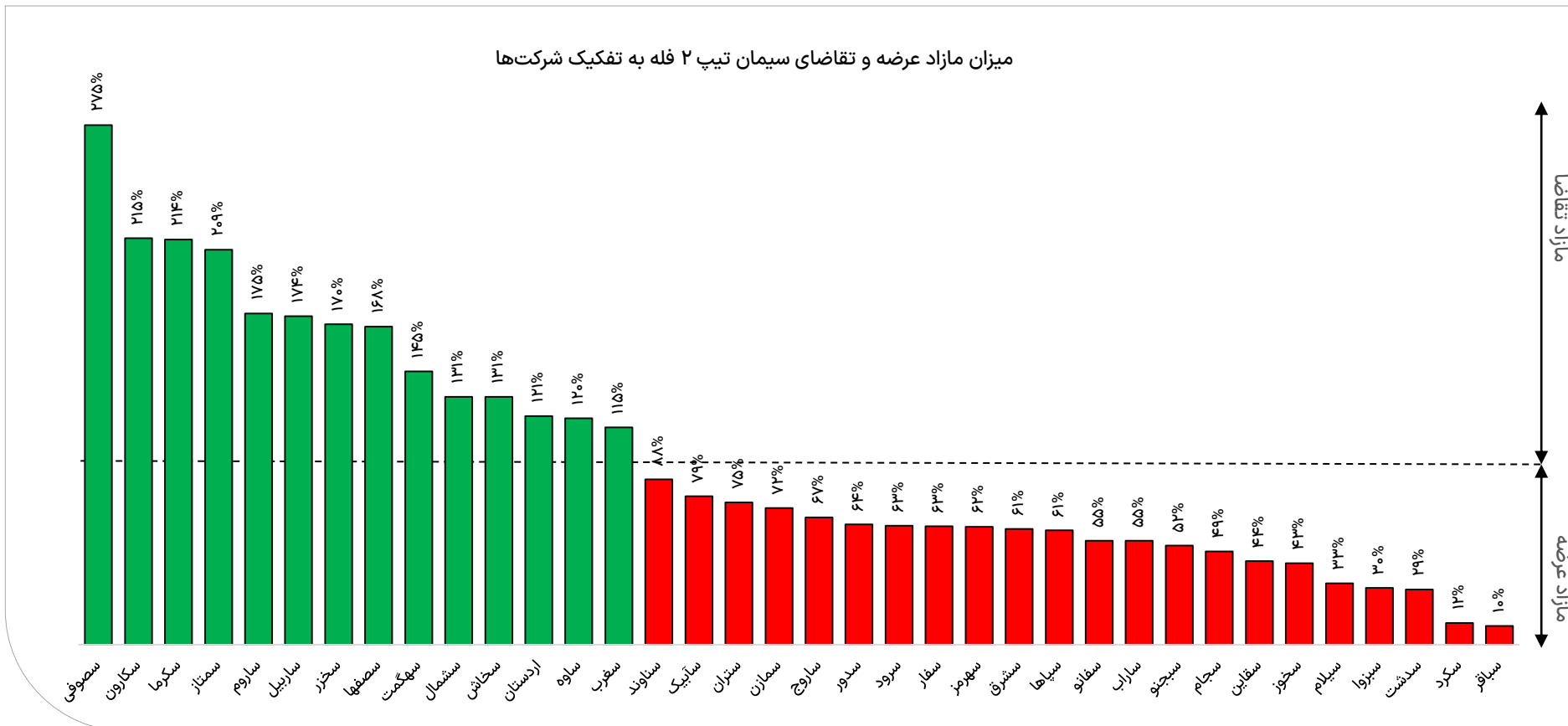
وضعیت عرضه و تقاضای تالار سیمان

در معاملات تجمیعی دو هفته گذشته، میزان عرضه و تقاضا به ترتیب ۲,۸۳۳,۲۵۶ و ۳,۱۳۹,۳۱۰ تن بوده که به نسبت دو هفته ما قبل در عرضه و تقاضا به ترتیب افزایش ۱۰ و ۱۷ درصدی روبه‌رو شد. این درحالی است که در معاملات هفته گذشته، میزان کل عرضه و تقاضا سیمان معادل با ۱,۴۳۳ هزار تن و ۱,۴۶۹ هزار تن بوده و نسبت به هفته گذشته به ترتیب شاهد افزایش ۲ درصدی و کاهش ۱۲ درصدی بوده است.

در معاملات سیمان تیپ ۲ فله نیز، ۵۳۵ هزار تن عرضه و ۵۲۵ هزار تن تقاضا رقم خورد که در قیاس با هفته ماقبل خود، در عرضه ۳ درصد افزایش و در طرف تقاضا ۶.۷ درصد کاهش را شاهد بود. همچنین از منظر قیمتی، نرخ میانگین هفتگی کشور به ۹۲۵ هزار تومان در تن رسیده که نشان از افت ۰.۵ درصدی نسبت به هفته پیشین دارد.

در معاملات سیمان تیپ ۲ کیسه ۵۰ کیلویی نیز، ۴۶۰ هزار تن عرضه و ۴۸۴ هزار تن تقاضا و قیمت میانگین هفتگی کشور ۱,۰۳۴ هزار تومان در تن به ثبت رسید که به نسبت هفته گذشته با ۲ درصد کاهش روبه‌رو شد.

میزان مازاد عرضه و تقاضای سیمان تیپ ۲ فله به تفکیک شرکتها



میزان مازاد عرضه و تقاضای سیمان تیپ ۲ فله در بورس کالا

- در معاملات هفته گذشته، **سیمان صوفیان، کارون و کرمان**، بیشترین مازاد تقاضا را شاهد بودند.
- در طرف مقابل، **سیمان باقران، کردستان و سیمان دشتستان**، بیشترین مازاد عرضه را در هفته گذشته تجربه کردند.

بخش دوم

تالار صنعتی و طلا

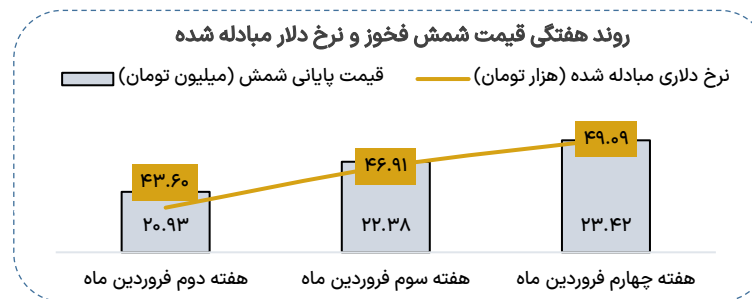
in mehrgan financial group

- آخرین وضعیت شمش بیلت در بورس کالا
- آخرین وضعیت اسلب در بورس کالا
- نسبت معاملاتی زنجیره آهن و فولاد
- آخرین وضعیت فلزات رنگی و طلا در بورس کالا

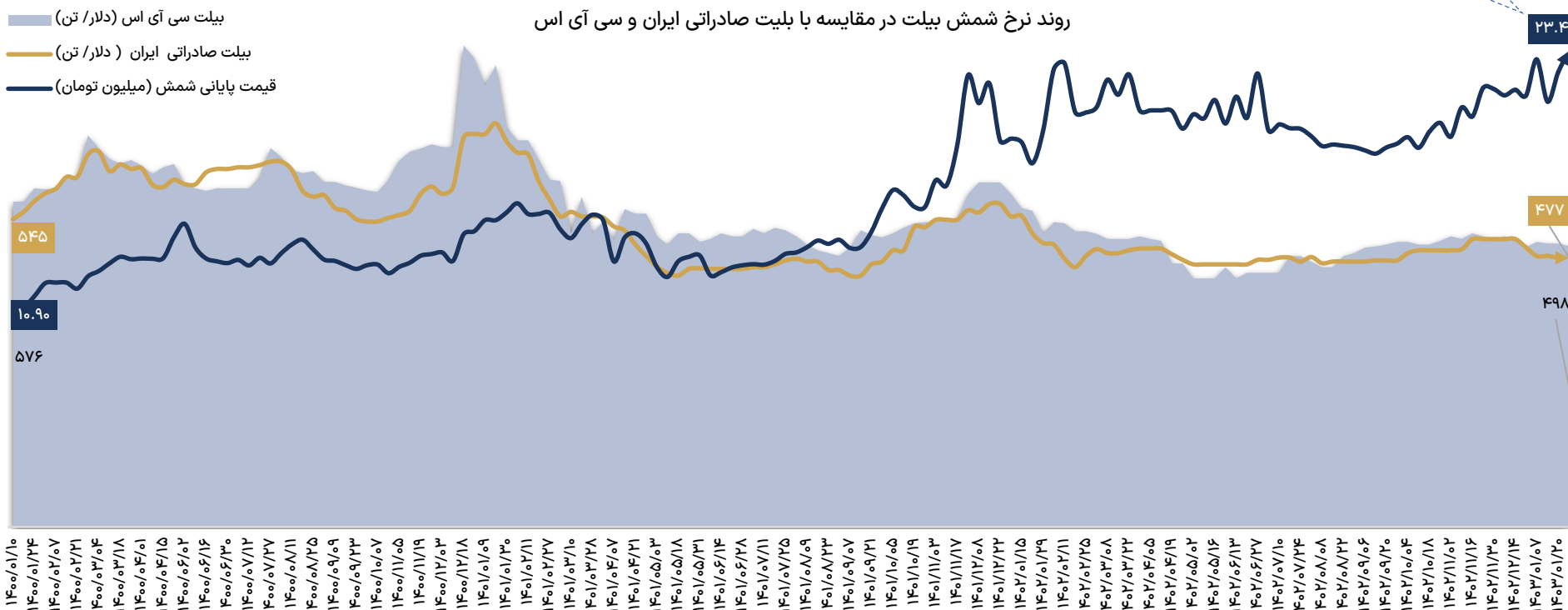


آخرین وضعیت شمش بیلت در بورس کالا

- به صورت تجمیعی، بالغ بر ۱۱۰،۰۰۰ تن عرضه و ۱۴۷،۹۰۰ تن تقاضا برای شمش بیلت در دوهفته گذشته به ثبت رسید. همچنین، متوسط نرخ شمش بیلت طی دوهفته گذشته در سطح ۲۳.۰۱ میلیون تومان قرار گرفت که نشان از رشد ۳ درصدی دارد.
- در هفته گذشته نیز، قیمت شمش بیلت فخوز شاهد رشد قیمتی بوده و با افزایش ۳ درصدی نسبت به هفته ماقبل خود به قیمت ۲۳.۴۱ میلیون تومان در هر تن رسید. این در حالی است که، نرخ شمش ناحیه CIS نیز با ۱ درصد کاهش در هفته گذشته همراه بوده و از ۵۰۲ دلار به ۴۹۸ دلار تن رسید.

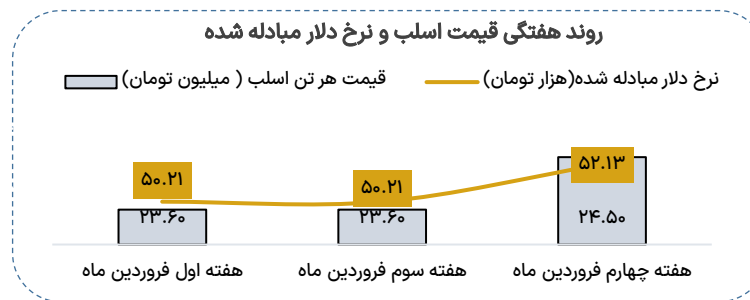


روند نرخ شمش بیلت در مقایسه با بلیت صادراتی ایران و سی آی اس



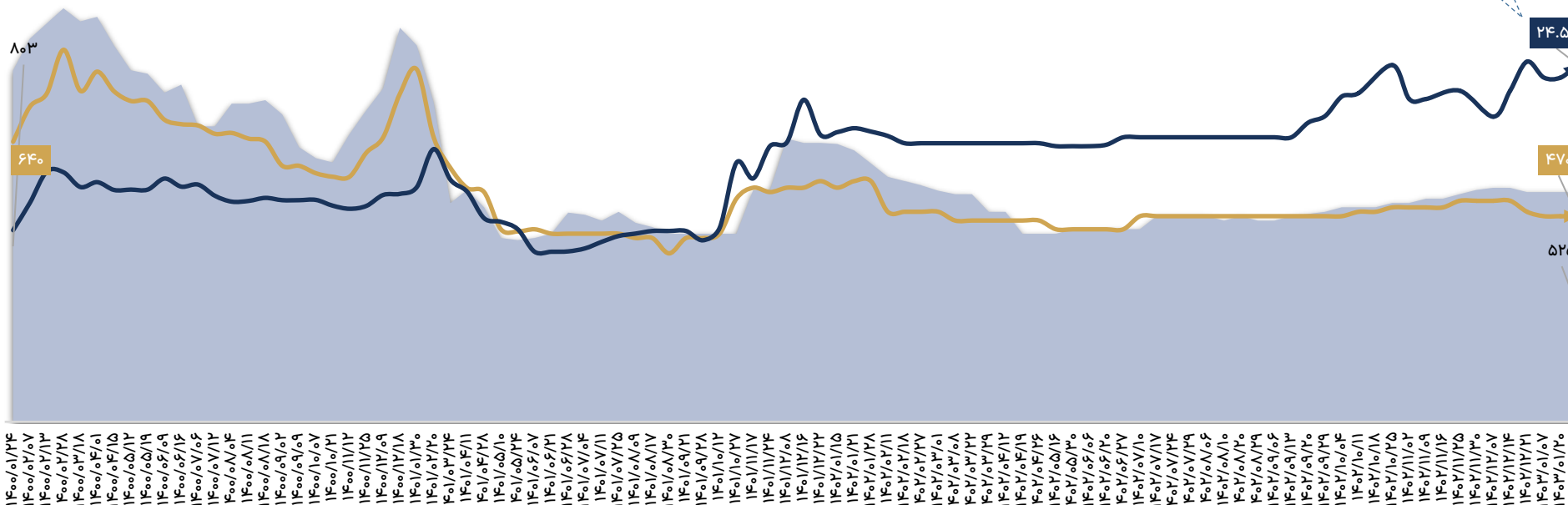
آخرین وضعیت اسلب در بورس کالا

- به صورت تجمیعی، مجموعاً ۸۰,۰۰۰ تن عرضه و تقاضا ۲۰,۰۰۰ تنی در دوهفته گذشته به ثبت رسید و با نرخ میانگین ۲۳.۸ میلیون تومان همراه بود که با ۱ درصد افزایش همراه بود.
- در معاملات هفته گذشته نیز، قیمت اسلب با ۴ درصد افزایش به قیمت ۲۴.۵ میلیون تومان بر تن معامله شده و نرخ اسلب ناحیه CIS نیز بدون تغییر قیمتی در قیمت ۵۲۵ دلار در تن بود.



اسلب سی آی اس (تن / دلار)
 اسلب صادراتی ایران (تن / دلار)
 قیمت هر تن اسلب (میلیون تومان)

روند نرخ اسلب در مقایسه با اسلب صادراتی ایران و سی آی اس



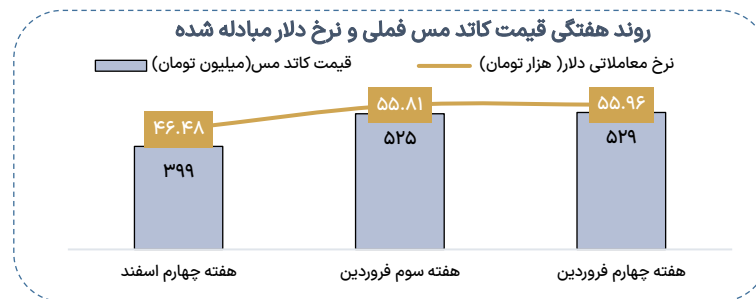
آخرین وضعیت معاملات زنجیره فولاد در بورس کالا به تفکیک محصولات

- اسلب فولاد هرمزگان و خوزستان با افزایش ۴ درصدی، بلوم ۵PS-۱۵۰ فولاد خوزستان، کاوه و ارفع به ترتیب با افزایش ۵، ۳ و ۲ درصدی در قیمت پایانی نسبت به هفته گذشته همراه بوده است.
- آهن اسفنجی فولاد سبزواری، غدیر ایرانیان و خوزستان به ترتیب با افزایش ۳ و ۲ درصدی، گندله گهر زمین و چادرملو نیز با افزایش ۱ درصدی و کنسانتره چادرملو و گهرزمین به ترتیب با افزایش ۲ و کاهش ۲ درصدی نسبت به هفته گذشته مورد معامله قرار گرفتند.

نماد	محصول	قیمت پایه (میلیون تومان)	قیمت پایانی (میلیون تومان)	نسبت تقاضا	تغییرات به قیمت پایه	تغییرات قیمت به هفته گذشته	تغییرات قیمت به دو هفته گذشته	قیمت پایانی (دلار نیما)
فجر	ورق گالوانیزه	۴۶.۷۷	۴۷.۷۵	۱۳۱%	۲%	۰%	۶%	۱,۱۷۴.۷
	ورق سرد	۳۹.۳۳	۴۱.۴۰	۲۷۸%	۱۷%	۰%	۹%	۱,۱۹۰.۷
فولاد	ورق گرم	۲۲.۱۱	۴۱.۲۶	۱۱۷%	۵%	۰%	۱۲%	۱,۰۱۵.۱
	تختال	۲۴.۵۰	۳۵.۵۲	۱۰۷%	۶۱%	۰%	۸%	۸۷۳.۹
هرمز فخوز	سبد میلگرد	-	۲۴.۵۰	۱۳%	۰%	۴%	۴%	۶۰۲.۷
	سبد تیر آهن	-	۲۴.۵۰	۱۸%	۰%	۴%	۴%	۶۰۲.۷
ذوب	سبد میلگرد	-	۲۴.۳۸	۱۹۲%	۰%	۰%	۱%	۵۹۹.۹
	سبد تیر آهن	-	۲۸.۱۰	۲۴۸%	۰%	۰%	۰%	۶۹۱.۴
فخوز کاوه	بیلت بلوم ۵PS-۱۵۰	۲۱.۲۲	۲۳.۴۲	۲۵۱%	۱۰%	۵%	۱۲%	۵۷۶.۱
	فسازان فجهان ارفع	۲۱.۲۴	۲۱.۲۴	۸۵%	۰%	۳%	۰%	۵۲۲.۵
فسبزواری فغدیر فخوز	فسازان فجهان ارفع	۲۱.۳۶	۲۱.۴۳	۲۳۷%	۰%	-۱%	۱%	۵۲۷.۲
	فسبزواری فغدیر فخوز	۲۰.۹۵	۲۱.۱۰	۲۱۵%	۱%	۰%	۳%	۵۱۹.۰
گگل کنور کگهر کچاد	ارفع	۲۱.۳۶	۲۳.۱۵	۲۱۹%	۸%	۲%	۹%	۵۶۹.۵
	فسبزواری فغدیر فخوز	۱۲.۸۳	۱۳.۳۹	۱۵۶%	۴%	۳%	۰%	۳۲۹.۴
کگل کنور کگهر کچاد	آهن اسفنجی	۱۲.۸۳	۱۳.۴۳	۱۶۳%	۵%	۲%	۶%	۳۳۰.۴
	آهن اسفنجی	۱۲.۷۰	۱۲.۷۰	۵۲%	۰%	۲%	-۷%	۳۱۲.۵
کگل کنور کگهر کچاد	گندله سنگ آهن	۵.۱۴	۵.۱۸	۲۲۵%	۱%	۰%	۰%	۱۲۷.۴
	گندله سنگ آهن	۵.۲۰	-	۰%	۰%	۰%	۰%	-
کگل کنور کگهر کچاد	گندله سنگ آهن	۵.۲۰	۵.۲۰	۷۹%	۰%	۱%	۰%	۱۲۷.۹
	گندله سنگ آهن	۵.۲۰	۵.۲۰	۱۴۴%	۰%	۱%	۴%	۱۲۷.۹
کگهر کچاد	کنسانتره سنگ آهن	۳.۶۶	۳.۶۶	۲۰۰%	۰%	-۲%	۰%	۹۰.۱
	کنسانتره سنگ آهن	۳.۶۶	۳.۶۶	۱۰۰%	۰%	۲%	-۳%	۹۰.۱
کنور	کنسانتره سنگ آهن	۳.۵۲	۳.۵۲	۱۰۰%	۰%	۰%	۰%	۸۶.۵

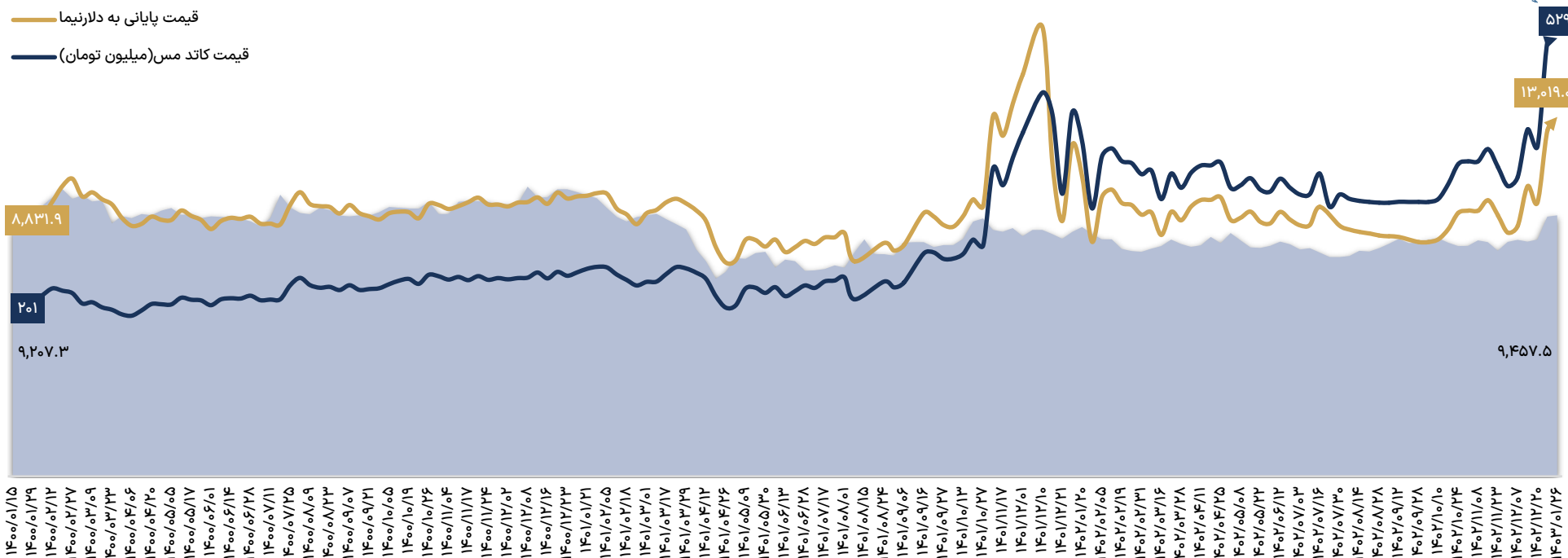
آخرین وضعیت کاتد مس در بورس کالا

- به صورت **تجمیعی**، مجموعاً ۹,۰۰۰ تن عرضه و ۱۵,۷۲۰ تن تقاضا برای کاتد مس در دوهفته گذشته ثبت شده و با **افزایش ۳۲ درصدی** به نرخ میانگین ۵۲۵ میلیون تومان به ازای هر تن رسید.
- در معاملات **هفته گذشته** نیز، کاتد مس فملی با **افزایش ۱ درصدی** قیمت روبرو بوده و با قیمت ۵۲۹ میلیون تومان بر تن معامله شد، و همچنین نرخ کاتد مس در بورس کالای لندن با **۰.۵ درصد افزایش** در هفته گذشته همراه بود و به ۹,۴۵۷ دلار بر تن رسید.



روند نرخ معاملات کاتد مس فملی و بورس کالای لندن

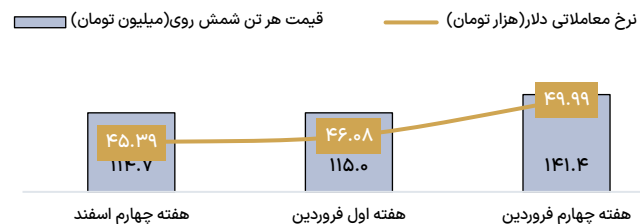
- نرخ کاتد بورس کالای لندن
- قیمت پایانی به دلار نیما
- قیمت کاتد مس (میلیون تومان)



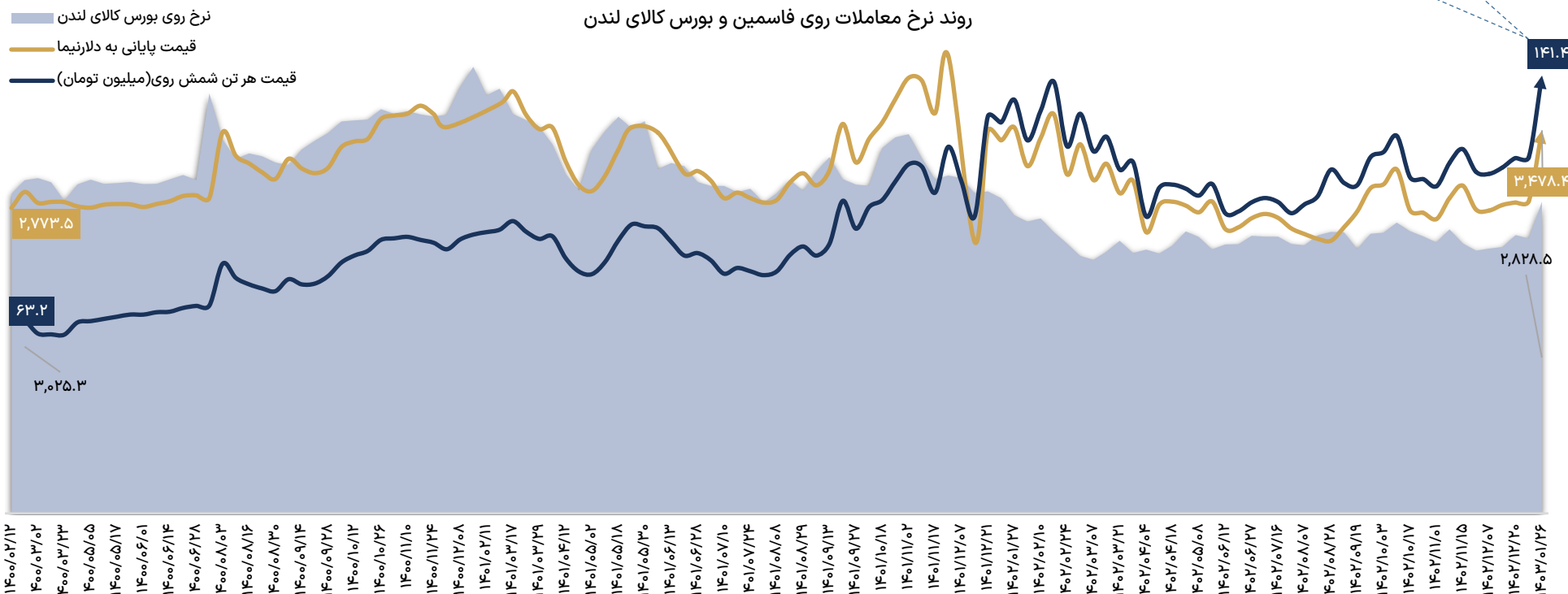
آخرین وضعیت شمش روی در بورس کالا

- در معاملات تجمیعی در دوهفته گذشته، مجموع ۸۵۰ تن عرضه و تقاضای ۱,۳۵۰ تن به ثبت رسید. همچنین، متوسط نرخ شمش روی طی دوهفته گذشته در سطح ۱۳۵ میلیون تومان قرار گرفت که نشان از افزایش ۱۹ درصدی دارد.
- در معاملات هفته گذشته، شمش روی با افزایش ۲۳ درصدی قیمت روبرو بوده و با قیمت ۱۴۱.۴ میلیون تومان بر تن معامله شد و نیز نرخ بورس کالای لندن نیز با ۱۳.۳ درصد افزایش همراه بوده است.

روند هفتگی قیمت شمش روی و نرخ دلار مبادله شده

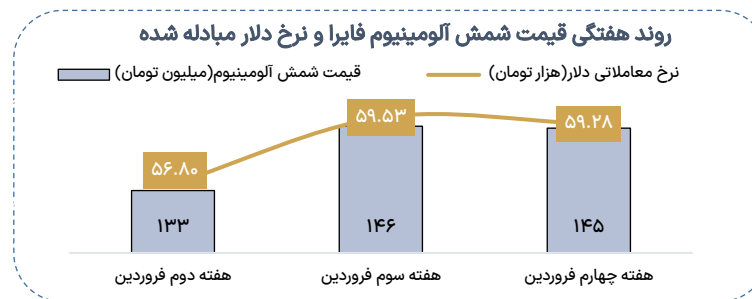


روند نرخ معاملات روی فاسمین و بورس کالای لندن

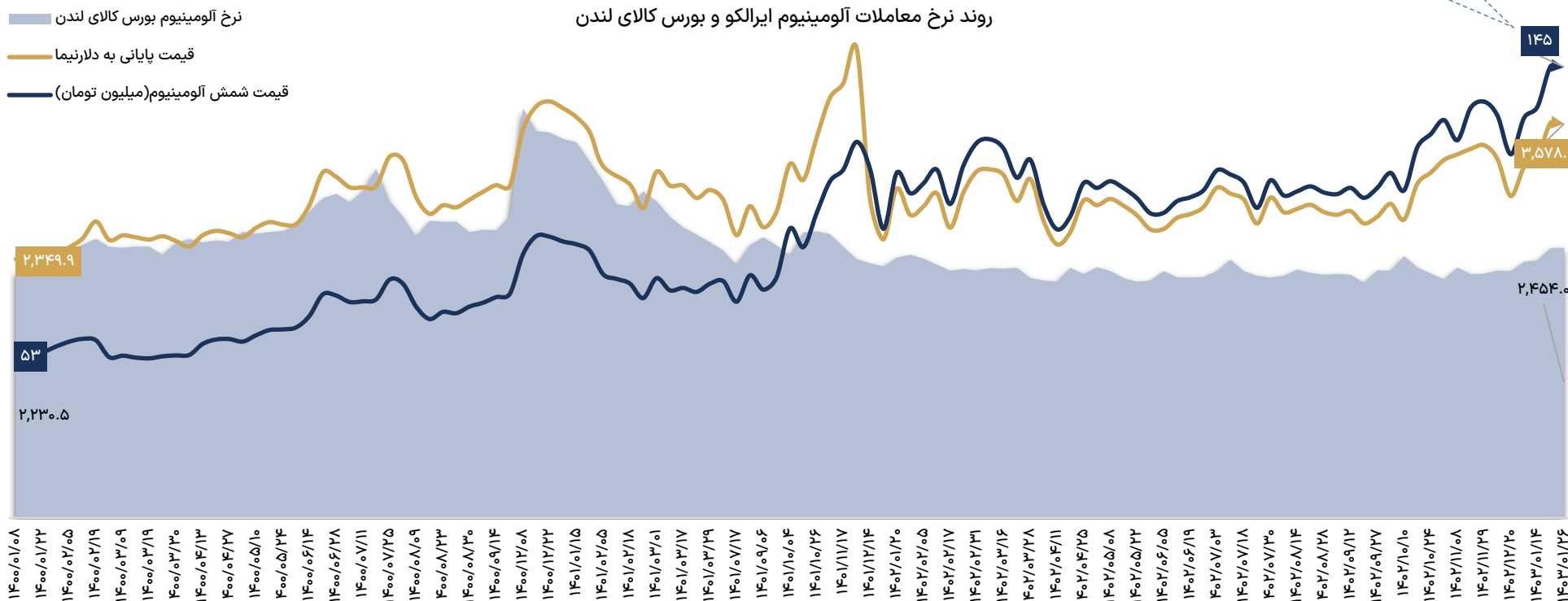


آخرین وضعیت شمش آلومینیوم در بورس کالا

- در معاملات تجمیعی در دو هفته گذشته، مجموع ۱,۸۰۰ تن عرضه و تقاضای ۲,۸۷۵ تن ثبت شد و با افزایش ۱۱ درصدی به نرخ میانگین ۱۴۵ میلیون تومان به ازای هر تن رسید.
- معاملات در هفته گذشته، شمش آلومینیوم فایرا بدون تغییر قیمتی بوده و با قیمت ۱۴۵ میلیون تومان بر تن معامله شد و همچنین نرخ آلومینیوم در بورس کالای لندن نیز بدون تغییر قیمت در نرخ ۲,۴۵۴ دلار بر تن معامله شد.

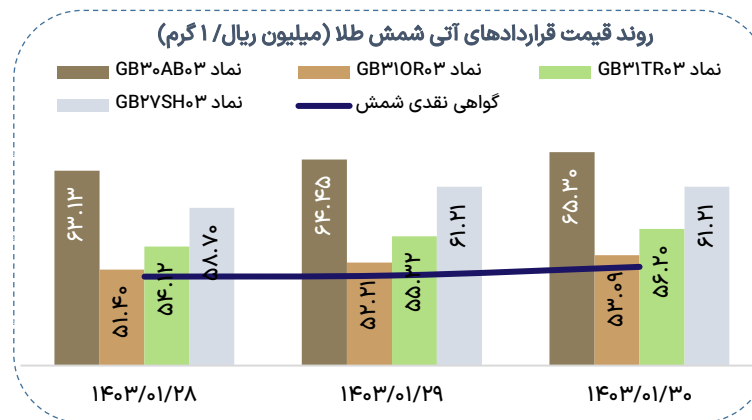


رند نرخ معاملات آلومینیوم ایرالکو و بورس کالای لندن

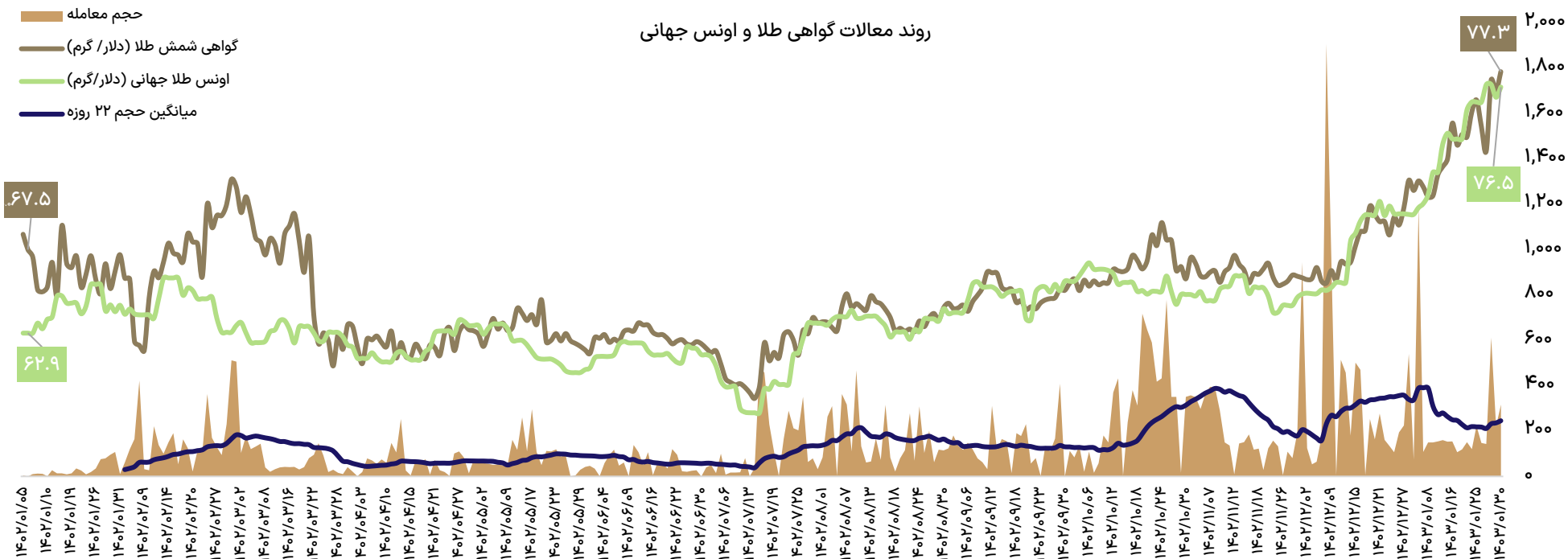


آخرین وضعیت گواهی شمش طلا در بورس کالا

- در معاملات هفته گذشته، مجموع ۱,۶۶۴,۰۹۸ گواهی شمش طلا (۰.۱ گرم) به ارزش ۸۴۲ میلیارد تومان معامله شده است که به نسبت هفته ماقبل آن به ترتیب با افزایش ۲۳۴ و ۲۵۴ درصد همراه بوده است و قیمت هر گواهی شمش با افزایش ۶ درصدی به ۵,۰۵۸,۰۳۱ ریال رسیده است.
- در معاملات آتی شمش، اختلاف قیمت نماد های سر رسید شهریور و آبان ماه در آخرین روز معاملاتی دو هفته گذشته نسبت به گواهی نقدی شمش به ترتیب، ۲۱ و ۳۱ درصد رسید که نسبت به آخرین معاملات هفته گذشته شاهد کاهش ۱۸ و ۲۵ درصدی بود.



رند معاملات گواهی طلا و اونس جهانی



بخش سوم

تالار پتروشیمی

in mehrgan financial group

آخرین وضعیت معاملات تالار پتروشیمی و پالایش



آخرین وضعیت معاملات تالار پترو پالایش در بورس کالا (محصولات الفین و پایین دستی)

- در هفته گذشته، نرخ PVC پتروشیمی غدیر، پلی اتیلن سبک خطی پتروشیمی اراک و پلی پروپیلن نساجی پتروشیمی مارون به ترتیب شاهد افزایش ۳ درصدی، ادرصدی و ۱ درصدی بودند.
- در طرف مقابل، منو اتیلن گلایکول پتروشیمی اراک و مارون با ۱ درصد کاهش و پلی اتیلن ترفتالات پتروشیمی تندگویان با ۸ درصد کاهش نسبت به هفته گذشته مورد معامله قرار گرفتند.

نماد	محصول	قیمت پایه (میلیون تومان)	قیمت پایانی (میلیون تومان)	نسبت تقاضا	تغییرات به قیمت پایه	تغییرات قیمت به هفته گذشته	تغییرات قیمت به دو هفته گذشته	قیمت پایانی (دلار نیما)
اروند	PVC-پلی وینیل کلراید	-	-	-	۰%	۰%	۰%	-
شغدیر		۳۲.۱۱	۴۵.۲۲	۲۲۳%	۴۱%	۳%	۳%	۱,۱۱۲.۶
مارون		۱۸.۵۵	۱۸.۵۵	۲۹%	۰%	-۱%	-۲%	۴۵۶.۴
شاراک	منو اتیلن گلایکول	۱۸.۵۵	۱۸.۵۵	۲۸۰%	۰%	-۱%	-۲%	۴۵۶
شکبیر		۳۵.۴۶	۳۸.۱۶	۱۳۷%	۸%	۰%	۷%	۹۳۸.۷
شاراک	پلی اتیلن سبک خطی AA۰۲۰۹	۳۵.۴۶	۳۷.۱۸	۱۳۷%	۵%	۱%	۳%	۹۱۴.۶
شگویا	پلی اتیلن ترفتالات بطری BG7۸۱	۲۸.۴۵	۶۳.۵۴	۱۳۳%	۱۲۳%	-۸%	-۷%	۱,۵۶۳.۳
مارون		۴۳.۷۹	۴۹.۲۶	۱۵۴%	۱۲%	۱%	۵%	۱,۲۱۱.۸
شاراک	پلی پروپیلن نساجی Z۳۰S	۴۳.۷۹	۴۷.۸۸	۱۷۰%	۹%	۰%	۰%	۱,۱۷۷.۹

آخرین وضعیت معاملات تالار پترو پالایش در بورس کالا (محصولات اوره، پالایشی و دوده)

- در هفته گذشته نیز، نرخ روغن پایه شبریز و شسپا به ترتیب رشدی معادل با ۴ و ۶ درصد و وکیوم باتوم شبندر رشد حدود ۸ درصدی را ثبت نمودند.
- و در طرف مقابل، وکیوم باتوم شراز و شبریز به ترتیب با کاهش ۴ و ۸ درصدی و اوره گرانول شپدیس و شلرد با ۱۰ درصد کاهش نسبت به هفته گذشته مورد معامله قرار گرفتند.

نماد	محصول	قیمت پایه (میلیون تومان)	قیمت پایانی (میلیون تومان)	نسبت تقاضا	تغییرات به قیمت پایه	تغییرات قیمت به هفته گذشته	تغییرات قیمت به دو هفته گذشته	قیمت پایانی (دلار نیما)
شپدیس	اوره گرانول	۱۱.۲۸	۱۱.۲۸	۳۳%	۰%	-۱۰%	۰%	۲۷۷.۶
شلرد		۱۱.۱۲	۱۱.۱۲	۵۰%	۰%	-۱۰%	۰%	۲۷۳.۶
شبریز	روغن پایه SN۵۰۰	۳۳.۷۶	۳۴.۹۵	۱۶۸%	۴%	۴%	۴%	۸۵۹.۸
شسپا		۳۳.۷۶	۳۵.۸۶	۲۰۲%	۶%	۶%	۷%	۸۸۲.۲
شنتف		۳۳.۷۶	۳۳.۷۶	۱۰۰%	۰%	۰%	۱%	۸۳۰.۶
شکرین	دوده صنعتی گرید N۳۳۰	۵۶.۱۶	-	۰%	۰%	۰%	۰%	-
شصدف		۵۶.۱۶	-	۰%	۰%	۰%	۰%	-
شدووص		۵۶.۱۶	-	۰%	۰%	۰%	۰%	-
شبندر	وکیوم باتوم	۱۲.۴۷	۱۵.۰۱	۱۹۲%	۲۰%	۸%	۰%	۳۶۹.۲
شپنا		۱۱.۸۸	۱۲.۸۹	۱۳۷%	۸%	۰%	۴%	۳۱۷.۰
شراز		۱۲.۴۷	۱۲.۴۷	۱۴۲%	۰%	-۴%	۰%	۳۰۶.۸
شبریز		۱۱.۸۸	۱۱.۹۳	۱۲۹%	۰%	-۸%	-۴%	۲۹۳.۵
شپنا	لوب کات سبک	۲۰.۹۷	۲۰.۹۷	۱۰۰%	۰%	۰%	۵%	۵۱۵.۸
شبریز		۲۰.۹۷	-	-	۰%	۰%	۰%	-



شرکت سرمایه گذاری
امین توان آفرین ساز

وب سایت: www.elavanafarin.ir

امور سهام: ۰۲۱-۶۶۵۲۷۰۱۳-۶۶۵۲۷۰۱۲

تلفن: ۰۲۱-۵۴۷۰۸۰۹۰



شرکت کارگزاری آرمون بورس (سهامی خاص)

وب سایت: www.armoonbourse.com

افتتاح حساب آنلاین: www.armoonregister.com

تلفن: ۰۲۱-۵۴۷۰۸۸۸۸



مهرگان
صندوق سرمایه گذاری
اختصاصی بازارگردانی

وب سایت: www.mehreganfund.com

دورنگار: ۰۲۱-۶۶۵۳۱۵۵۴

تلفن: ۰۲۱-۵۴۷۰۸۰۰۰



سبدگردان مهرگان

وب سایت: www.mehregan-portfolio.ir

دورنگار: ۰۲۱-۶۶۵۳۳۲۸۹

تلفن: ۰۲۱-۶۶۵۳۳۲۹۸



گروه مالی مهرگان

چشم انداز ما؛
کسب جایگاه یکی از سه
گروه مالی برتر کشور

بیانیه سلب مسئولیت

گروه مالی مهرگان مسئولیتی در قبال صحت و کفایت اطلاعات افشا شده توسط سازمان‌ها و نهادهای ناشر ندارد و در خصوص تبعات ناشی از اتکاء به تمام یا بخشی از مندرجات این گزارش، از خود سلب مسئولیت می‌نماید.

تهران، خیابان ستارخان، خیابان حبیب‌الهی، بلوار متولیان، پلاک ۷ 📍

 mehrgan financial group

 www.mehregantamin.ir