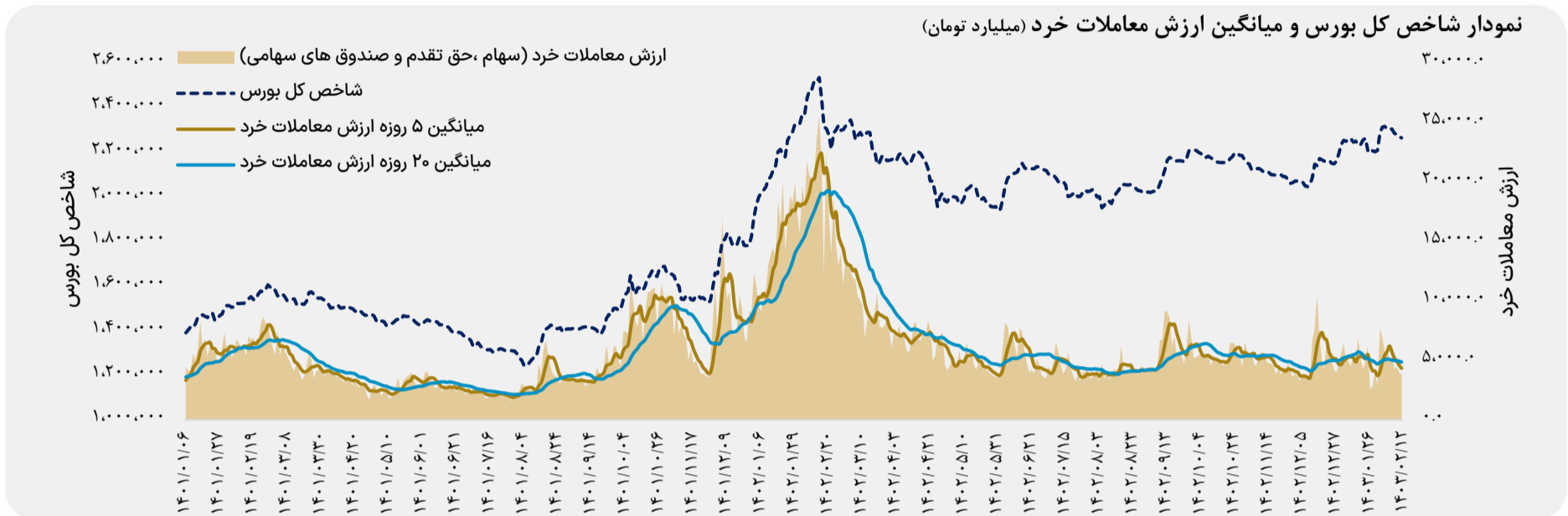


روند شاخص کل بورس و ارزش معاملات خرد

- افزایش ۰.۱۷ درصدی شاخص کل
- رسیدن ارزش معاملات خرد به ۳,۸۴۵ میلیارد تومان (کمتر از میانگین موزون هفتگی و ماهانه)



خلاصه وضعیت بازار سرمایه

۲,۲۶۸,۸۴۶	شاخص کل بورس	۰.۱۷٪
۷۵۰,۸۳۸	شاخص هم وزن	۰.۰٪
۷.۷۴	P/E TTM	
۱.۹۶	P/S TTM	
۲۹.۱	سرانه خرید حقیقی (میلیون تومان)	
۲۹.۵	سرانه فروش حقیقی (میلیون تومان)	
۵۶	تعداد نمادهای صف خرید	
۴۲	تعداد نمادهای صف فروش	
۶۰٪	درصد نمادهای مثبت	
۴۰٪	درصد نمادهای منفی	
۳۲۶.۷	ارزش سفارش های خرید (میلیارد تومان)	
۳۲۲.۷	ارزش سفارش های فروش (میلیارد تومان)	

بیشترین ورود پول حقیقی به صنایع (میلیارد تومان)

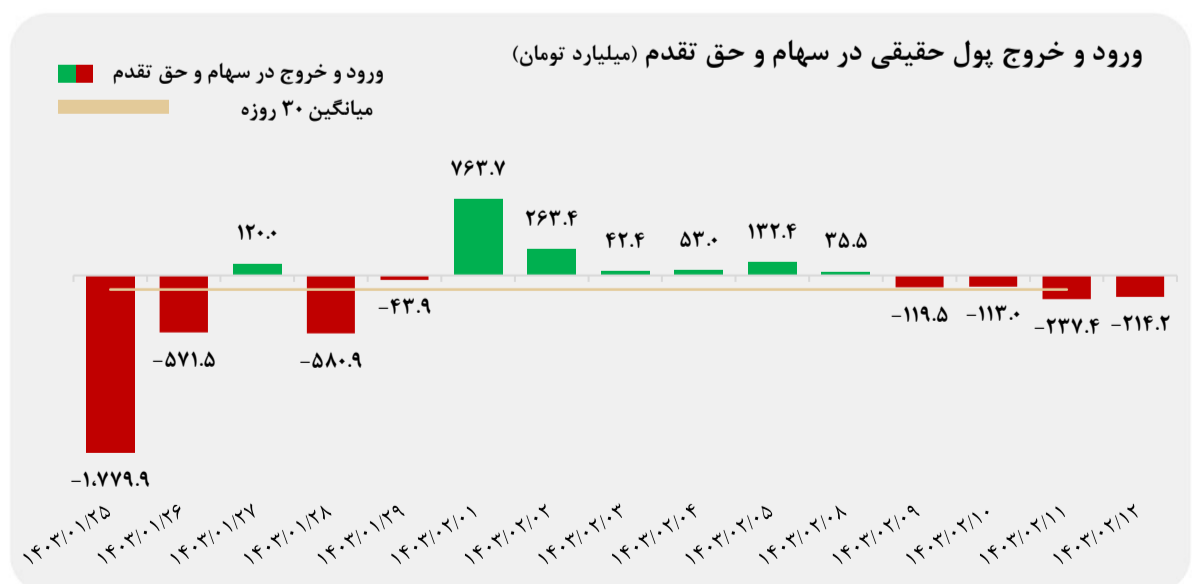
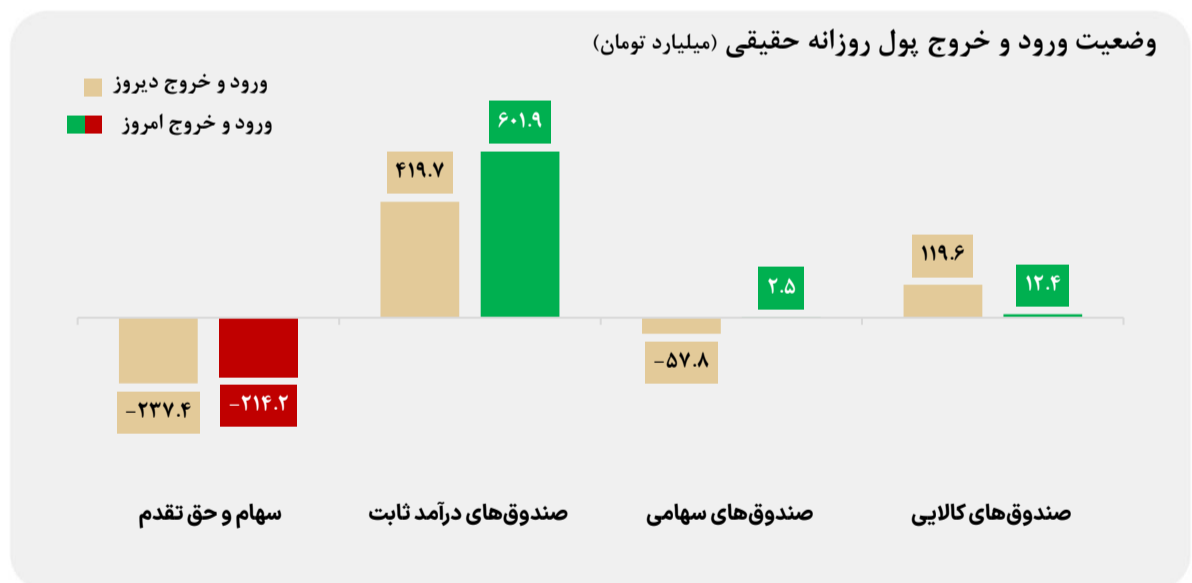
۶.۵	حمل و نقل و انبارداری
۳.۹	قند و شکر
۲.۸	رایانه

بیشترین خروج پول حقیقی از صنایع (میلیارد تومان)

۴۹.۳	چند رشته ای صنعتی
۲۹.۵	فراورده های نفتی
۲۸.۴	خودرو و ساخت قطعات

وضعیت ورود و خروج پول

- خروج ۲۱۴ میلیارد تومانی پول از سهام و حق تقدم توسط اشخاص حقیقی
- ورود ۶۰۲ میلیارد تومانی پول به صندوق های درآمد ثابت توسط اشخاص حقیقی



تهیه شده در:

مدیریت تحلیل بازار و مطالعات اقتصادی گروه مالی مهرگان