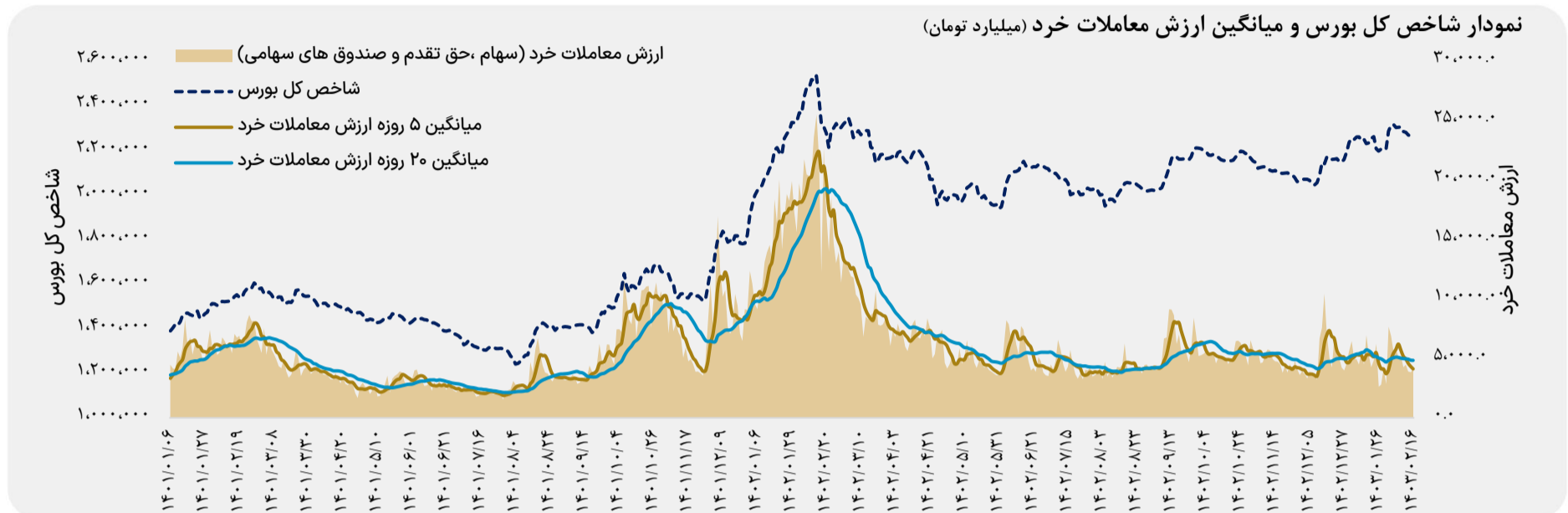


روند شاخص کل بورس و ارزش معاملات خرد

- افزایش ۰.۲۳ درصدی شاخص کل
- رسیدن ارزش معاملات خرد به ۴,۱۴۴ میلیارد تومان (نزدیک به میانگین موزون هفتگی و کمتر از میانگین موزون ماهانه)



خلاصه وضعیت بازار سرمایه

شاخص کل بورس	۲,۲۵۹,۷۳۱	▼ ۰.۲۳٪
شاخص هم وزن	۷۵۱,۰۳۷	▲ ۰.۰۳٪
P/E TTM	۷.۷۳	
P/S TTM	۱.۹۵	
سرانه خرید حقیقی (میلیون تومان)	۲۷.۷	
سرانه فروش حقیقی (میلیون تومان)	۲۷.۱	
تعداد نمادهای صف خرید	۵۲	
تعداد نمادهای صف فروش	۴۵	
درصد نمادهای مثبت	۳۶٪	
درصد نمادهای منفی	۶۴٪	
ارزش سفارش های خرید (میلیارد تومان)	۳۳۷.۴	
ارزش سفارش های فروش (میلیارد تومان)	۲۹۱.۵	

بیشترین ورود پول حقیقی به صنایع (میلیارد تومان)

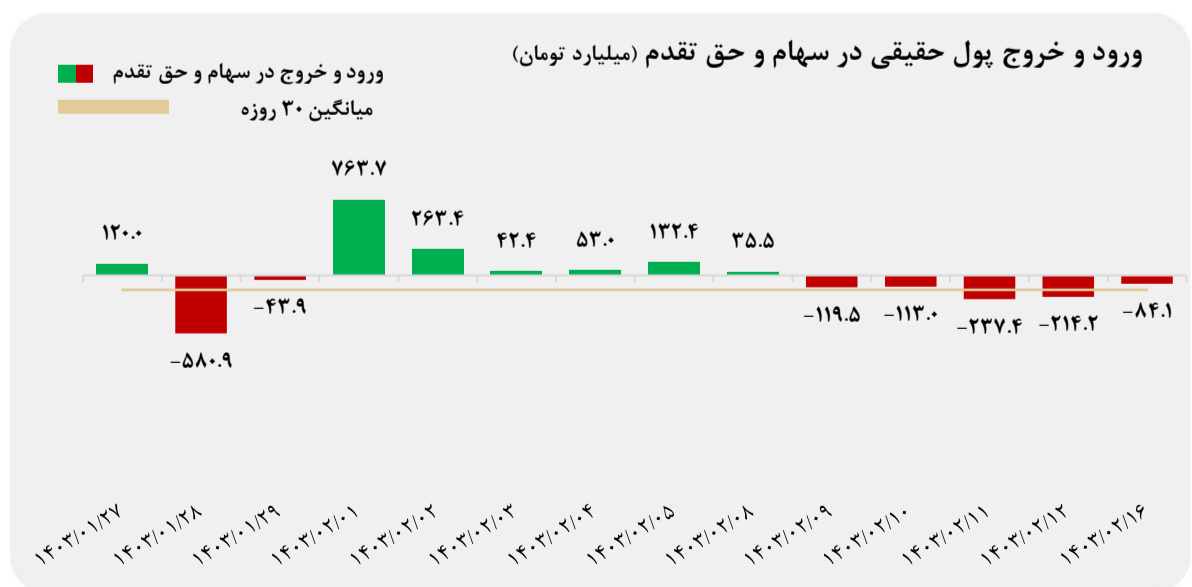
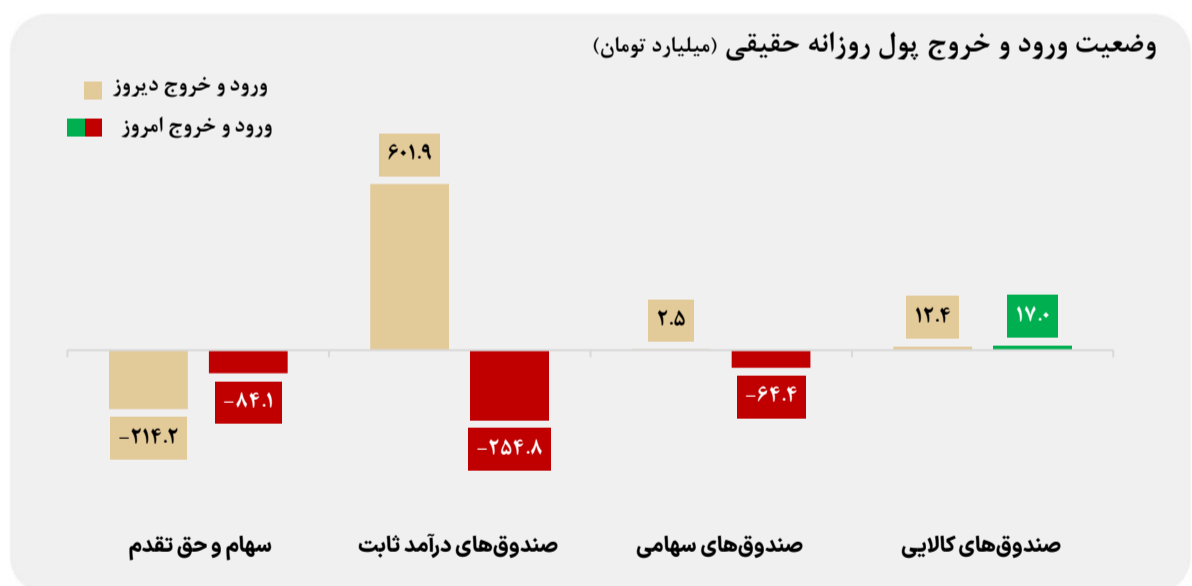
انبوه سازی	۵۶.۵
رایانه	۴۴.۵
محصولات غذایی	۲۳.۸

بیشترین خروج پول حقیقی از صنایع (میلیارد تومان)

بانکها	۴۳.۲
فلزات اساسی	۳۳.۹
فرآورده های نفتی	۲۶.۱

وضعیت ورود و خروج پول

- خروج ۸۴ میلیارد تومانی پول از سهام و حق تقدم توسط اشخاص حقیقی
- خروج ۲۵۵ میلیارد تومانی پول از صندوق های درآمد ثابت توسط اشخاص حقیقی



تهیه شده در:

مدیریت تحلیل بازار و مطالعات اقتصادی گروه مالی مهرگان