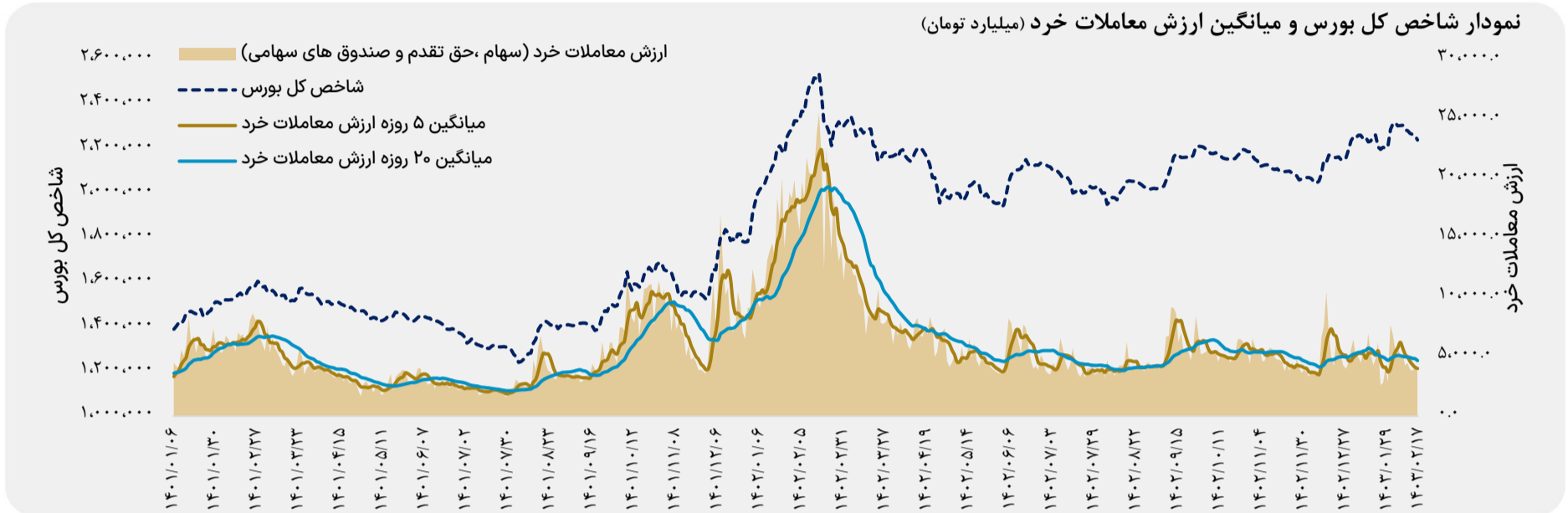


روند شاخص کل بورس و ارزش معاملات خرد

- افزایش ۰.۹۱ درصدی شاخص کل
- رسیدن ارزش معاملات خرد به ۳,۷۵۸ میلیارد تومان (کمتر از میانگین موزون هفتگی و ماهانه)



خلاصه وضعیت بازار سرمایه

شاخص کل بورس	۲,۲۳۹,۰۹۹	▲ ۰.۹۱%
شاخص هم وزن	۷۴۴,۱۰۱	▲ ۰.۹۲%
P/E TTM	۷.۶۶	
P/S TTM	۱.۹۳	
سرانه خرید حقیقی (میلیون تومان)	۲۳	
سرانه فروش حقیقی (میلیون تومان)	۲۶.۷	
تعداد نمادهای صف خرید	۴۲	
تعداد نمادهای صف فروش	۷۱	
درصد نمادهای مثبت	۲۰%	
درصد نمادهای منفی	۸۰%	
ارزش سفارش های خرید (میلیارد تومان)	۲۷۴.۲	
ارزش سفارش های فروش (میلیارد تومان)	۴۳۵.۲	

بیشترین ورود پول حقیقی به صنایع (میلیارد تومان)

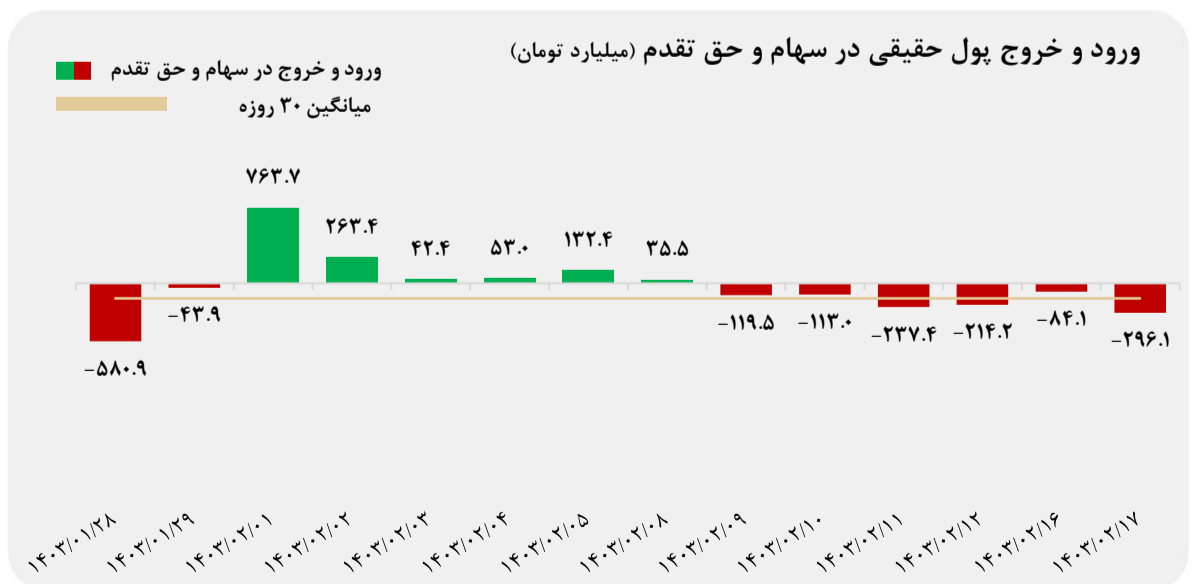
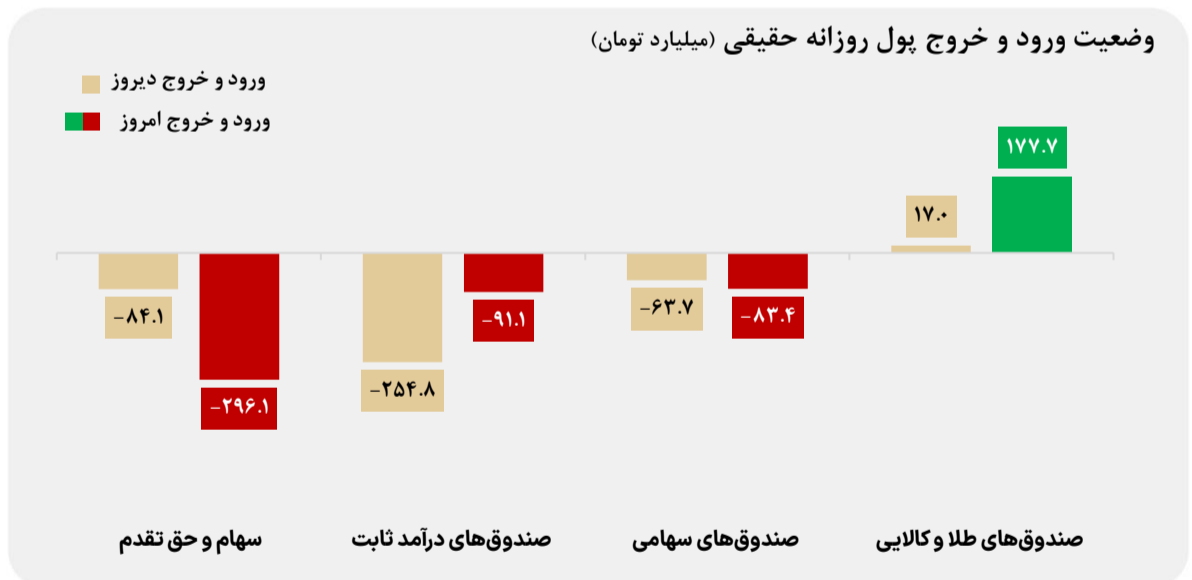
کانی های غیرفلزی	۱۷.۲
صنایع دارویی	۱۱.۶
رایانه	۱.۶

بیشترین خروج پول حقیقی از صنایع (میلیارد تومان)

بانکها	۵۴.۵
فلزات اساسی	۴۷.۸
خودرو و ساخت قطعات	۴۶.۲

وضعیت ورود و خروج پول

- خروج ۲۹۶ میلیارد تومانی پول از سهام و حق تقدم توسط اشخاص حقیقی
- ورود ۱۷۸ میلیارد تومانی پول به صندوق های طلا و کالایی توسط اشخاص حقیقی



تهیه شده در:

مدیریت تحلیل بازار و مطالعات اقتصادی گروه مالی مهرگان