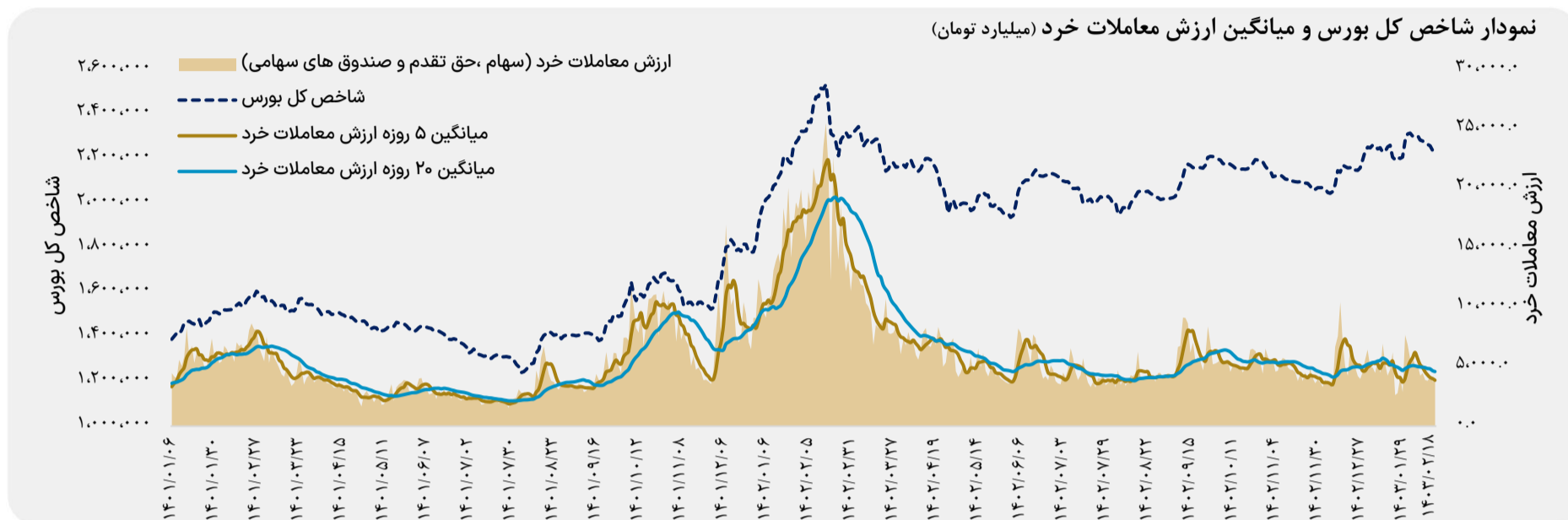


روند شاخص کل بورس و ارزش معاملات خرد

- افت ۰.۳۴ درصدی شاخص کل
- رسیدن ارزش معاملات خرد به ۳,۷۷۸ میلیارد تومان (کمتر از میانگین موزون ماهانه)



خلاصه وضعیت بازار سرمایه

شاخص کل بورس	۲,۲۳۱,۴۵۱	▼ ۰.۳۴٪
شاخص هم وزن	۷۴۱,۳۴۵	▼ ۰.۳۷٪
P/E TTM	۷.۶۶	
P/S TTM	۱.۹۳	
سرانه خرید حقیقی (میلیون تومان)	۲۵.۱	
سرانه فروش حقیقی (میلیون تومان)	۲۷.۵	
تعداد نمادهای صف خرید	۵۰	
تعداد نمادهای صف فروش	۵۱	
درصد نمادهای مثبت	۳۵٪	
درصد نمادهای منفی	۶۵٪	
ارزش سفارش های خرید (میلیارد تومان)	۲۹۴.۴	
ارزش سفارش های فروش (میلیارد تومان)	۳۸۴.۶	

بیشترین ورود پول حقیقی به صنایع (میلیارد تومان)

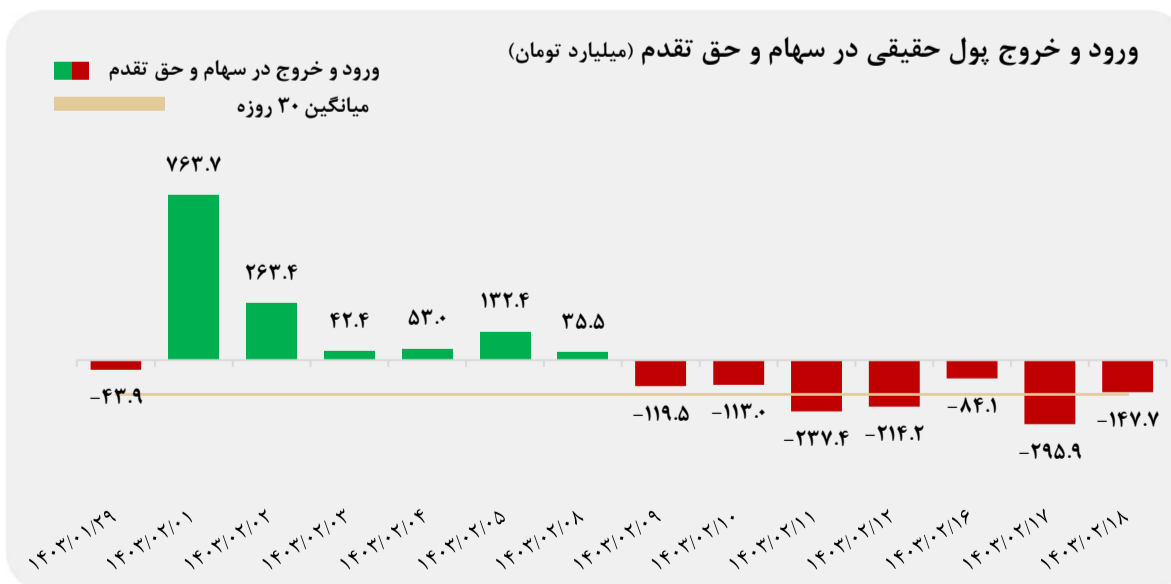
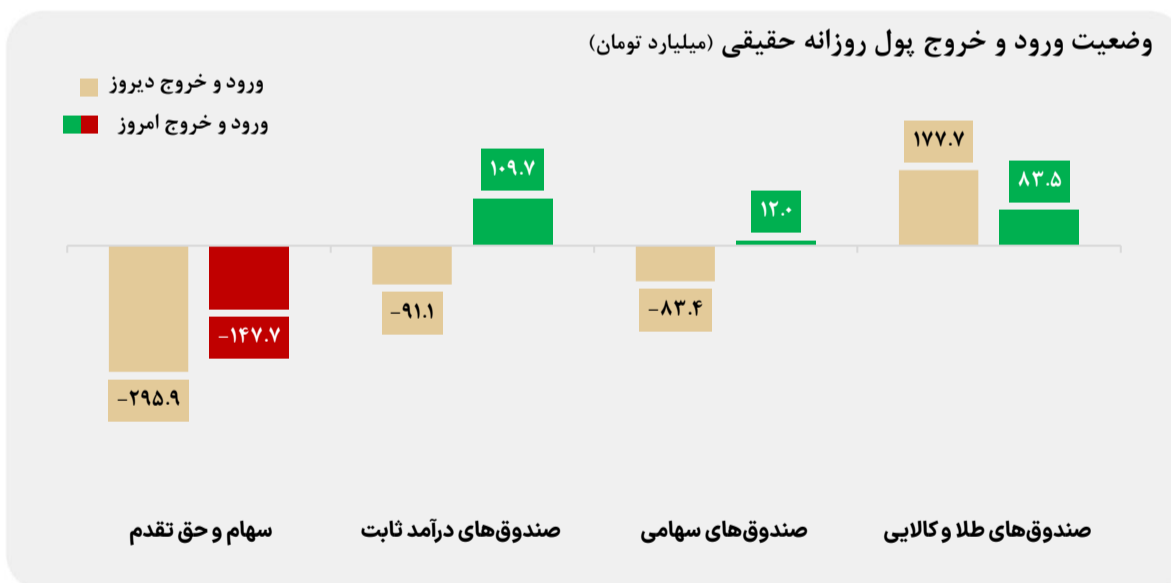
رایانه	۳۹.۹
محصولات غذایی	۷.۲
ماشین آلات و تجهیزات	۷.۱

بیشترین خروج پول حقیقی از صنایع (میلیارد تومان)

محصولات شیمیایی	۵۱
سیمان	۴۳.۹
بانکها	۲۵.۴

وضعیت ورود و خروج پول

- خروج ۱۴۸ میلیارد تومانی پول از سهام و حق تقدم توسط اشخاص حقیقی
- ورود ۸۴ میلیارد تومانی پول به صندوق های طلا و کالایی توسط اشخاص حقیقی



تهیه شده در:

مدیریت تحلیل بازار و مطالعات اقتصادی گروه مالی مهرگان