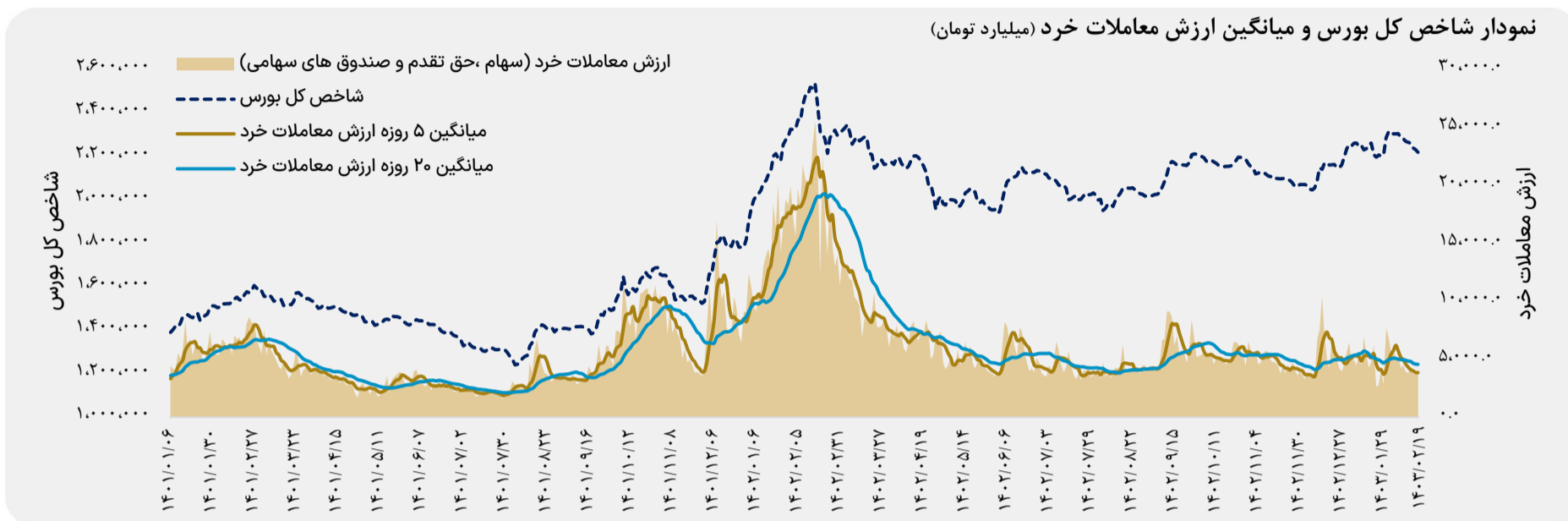


## روند شاخص کل بورس و ارزش معاملات خرد

- افت ۰.۵۵ درصدی شاخص کل
- رسیدن ارزش معاملات خرد به ۳,۸۲۲ میلیارد تومان (کمتر از میانگین موزون ماهانه)



## خلاصه وضعیت بازار سرمایه

شاخص کل بورس	۲,۲۱۹,۰۹۳	▼ ۰.۵۵%
شاخص هم وزن	۷۳۷,۹۴۵	▼ ۰.۴۶%
P/E TTM	۷.۶	
P/S TTM	۱.۹۲	
سرانه خرید حقیقی (میلیون تومان)	۲۵.۶	
سرانه فروش حقیقی (میلیون تومان)	۲۹	
تعداد نمادهای صف خرید	۴۸	
تعداد نمادهای صف فروش	۳۸	
درصد نمادهای مثبت	۲۶%	
درصد نمادهای منفی	۷۴%	
ارزش سفارش های خرید (میلیارد تومان)	۲۷۲.۹	
ارزش سفارش های فروش (میلیارد تومان)	۲۶۴.۹	

### بیشترین ورود پول حقیقی به صنایع (میلیارد تومان)

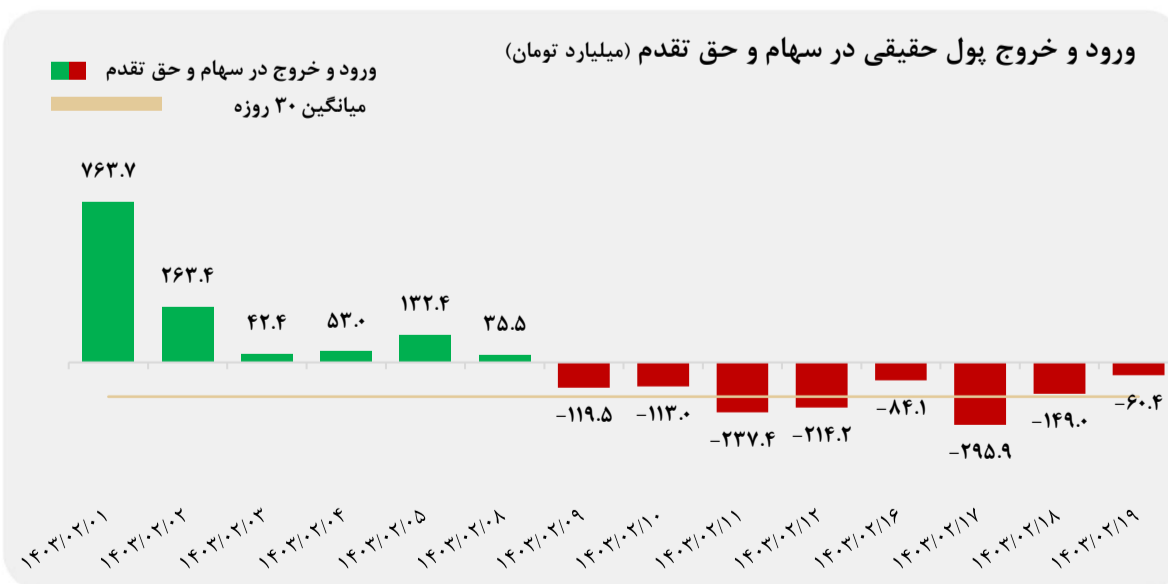
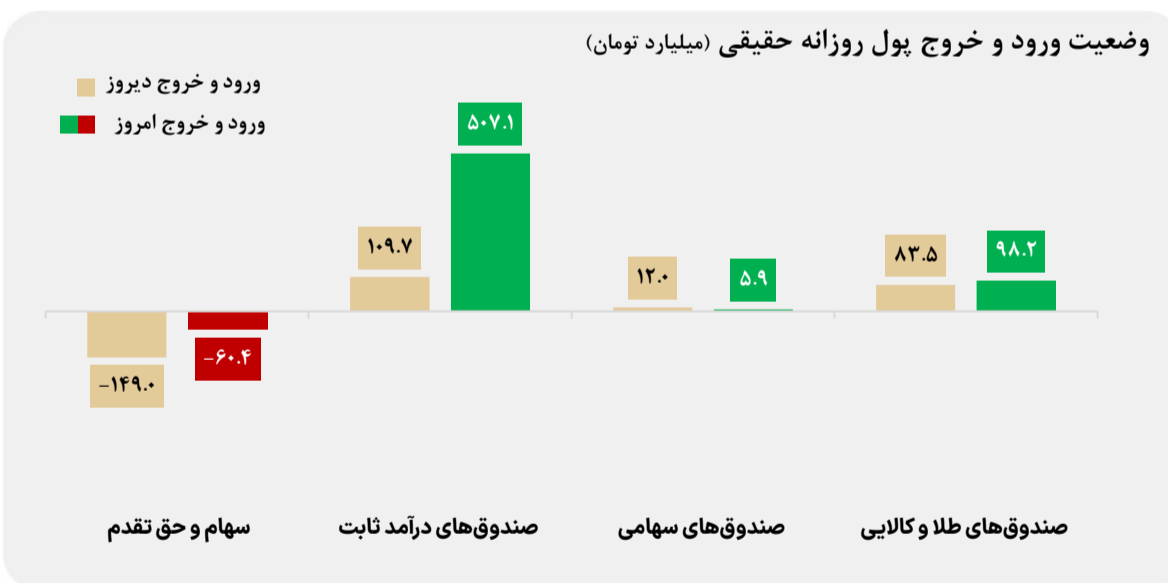
صنایع نیروگاهی	۵۲.۸
رایانه	۳۲.۵
خودرو و ساخت قطعات	۲۰

### بیشترین خروج پول حقیقی از صنایع (میلیارد تومان)

محصولات شیمیایی	۳۷.۱
فلزات اساسی	۳۴
بانکها	۲۵

## وضعیت ورود و خروج پول

- خروج ۶۰ میلیارد تومانی پول از سهام و حق تقدم توسط اشخاص حقیقی
- ورود ۵۰۷ میلیارد تومانی پول به صندوق های درآمد ثابت توسط اشخاص حقیقی



تهیه شده در:

مدیریت تحلیل بازار و مطالعات اقتصادی گروه مالی مهرگان