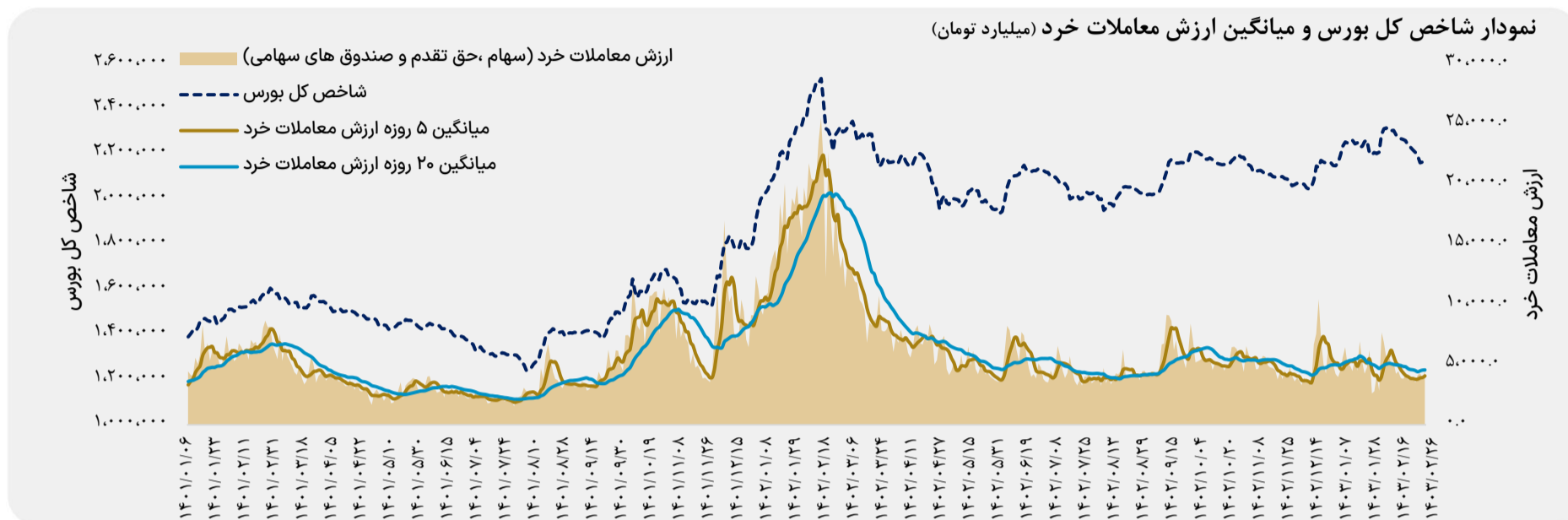


## روند شاخص کل بورس و ارزش معاملات خرد

- افزایش ۰.۰۵ درصدی شاخص کل
- رسیدن ارزش معاملات خرد به ۴,۴۸۶ میلیارد تومان (نزدیک به میانگین موزون هفتگی و ماهانه)



## خلاصه وضعیت بازار سرمایه

۲,۱۶۴,۴۹۸	شاخص کل بورس	۰.۰۵٪
۷۱۴,۰۶۰	شاخص هم وزن	۰.۲۳٪
۷.۴۱	P/E TTM	
۱.۸۶	P/S TTM	
۲۵.۹	سرانه خرید حقیقی (میلیون تومان)	
۲۸.۴	سرانه فروش حقیقی (میلیون تومان)	
۵۵	تعداد نمادهای صف خرید	
۵۷	تعداد نمادهای صف فروش	
۵۳٪	درصد نمادهای مثبت	
۴۷٪	درصد نمادهای منفی	
۲۹۱.۸	ارزش سفارش های خرید (میلیارد تومان)	
۲۷۵.۱	ارزش سفارش های فروش (میلیارد تومان)	

### بیشترین ورود پول حقیقی به صنایع (میلیارد تومان)

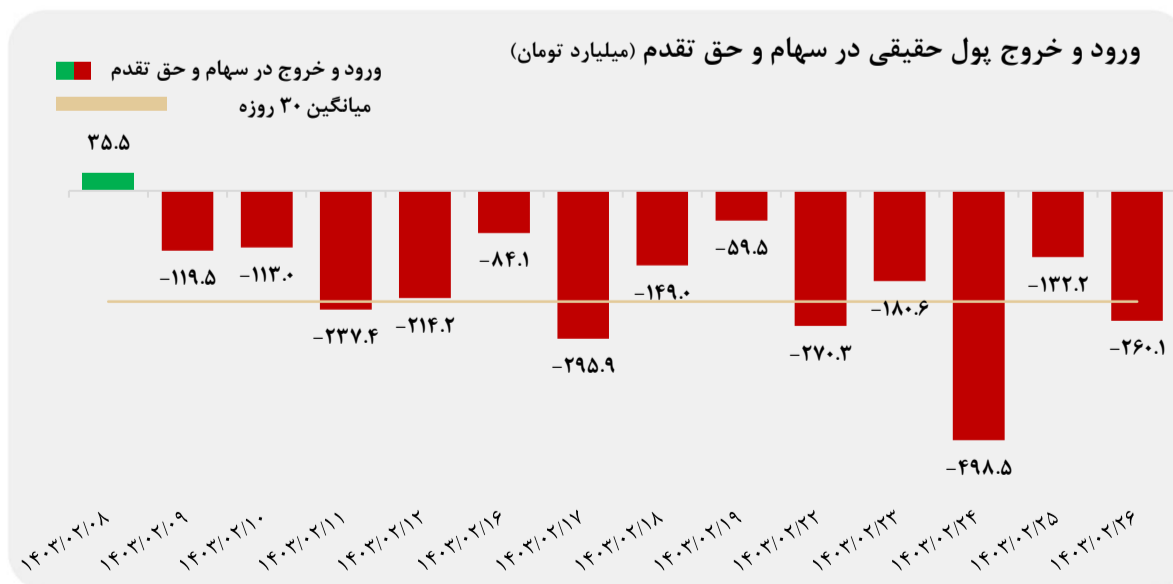
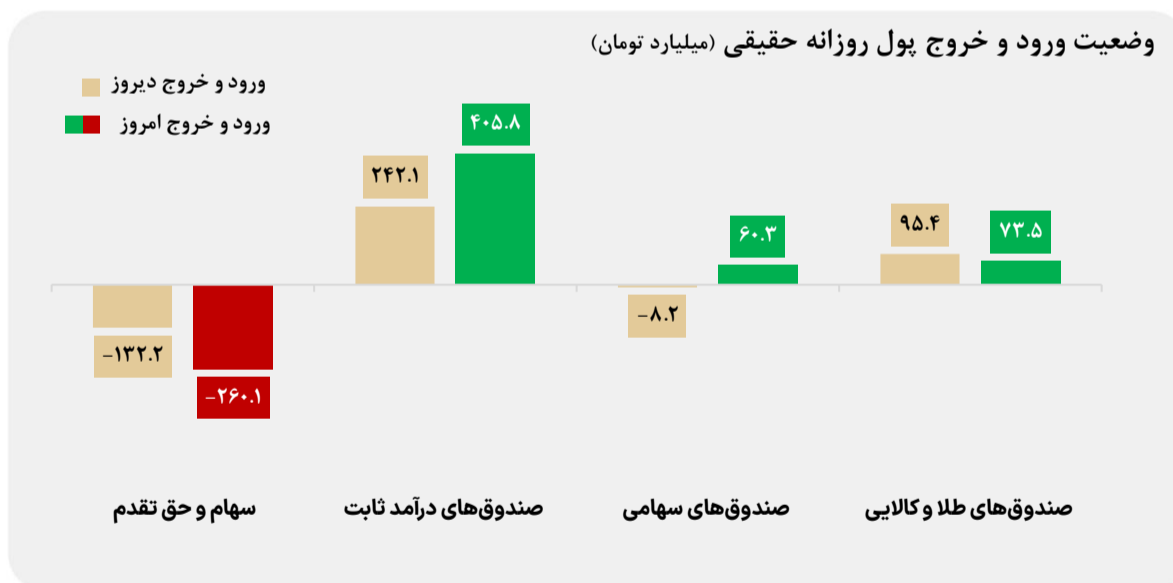
۱۴	صنایع نیروگاهی
۶.۸	تامین سرمایه و بورس
۴.۳	انبوه سازی

### بیشترین خروج پول حقیقی از صنایع (میلیارد تومان)

۵۶.۴	محصولات شیمیایی
۳۰.۵	فلزات اساسی
۳۰.۵	چند رشته ای صنعتی

## وضعیت ورود و خروج پول

- خروج ۲۶۰ میلیارد تومانی پول از سهام و حق تقدم توسط اشخاص حقیقی
- ورود ۴۰۶ میلیارد تومانی پول به صندوق های درآمد ثابت توسط اشخاص حقیقی



تهیه شده در:

مدیریت تحلیل بازار و مطالعات اقتصادی گروه مالی مهرگان