

# هفته‌نامه تحلیل بازارهای ایران و جهان

با نگاهی بر نشریه‌های ICIS & Argus

شماره گزارش: ۱۴۰۳/۱۳۰۷

تاریخ گزارش: ۱۴۰۳/۰۷/۰۱



معاون سرمایه‌گذاری و تامین مالی: دکتر شایان غائبی مهماندوست  
مدیر واحد تحلیل بازار و مطالعات اقتصادی: دکتر احسان محمدیان امیری

تهیه شده در:  
مدیریت تحلیل بازار و مطالعات اقتصادی  
گروه مالی مهرگان

تهران، خیابان ستارخان، خیابان حبیب‌اله،  
بلوار متولیان، پلاک ۷، طبقه هفتم

۰۲۱ - ۵۴۷۰۸۰۰۰

mehregantamin.com



## مقدمه

رهبر معظم انقلاب اسلامی در انتخاب و تبیین شعار سال ۱۴۰۳ «جهش تولید با مشارکت مردم» این گونه بیان فرمودند که «یک کلید اساسی برای حل مشکلات اقتصادی کشور عبارت است از مساله تولید؛ تولید داخلی، تولید ملی، برای همین هم هست که در این چند سال گذشته بر روی تولید ما تکیه کردیم. اگر رشد تولید و حرکت رو به جلو در تولید ملی به نحو مطلوب انجام بگیرد، بسیاری از مشکلات مهم اقتصادی مثل مساله تورم، مساله اشتغال و مساله ارزش پول ملی، این مسائل اساسی اقتصاد به نحو خوبی به سمت حل پیش خواهد رفت. مساله تولید بنابراین مساله مهمی است و به همین جهت امسال هم روی مساله تولید تکیه میکنم و توقع دارم، انتظار دارم که انشاءالله یک جهشی در کار تولید اتفاق بیفتد امسال، و به جد اعتقاد دارم که این جهش بدون مشارکت مردم و بدون حضور مردم اتفاق نخواهد افتاد. اگر ما بخواهیم جهش تولید داشته باشیم، بایستی اقتصاد را مردمی کنیم، باید پای مردم را به عرصه تولید به نحو محسوسی باز کنیم، موانع حضور مردم را برطرف کنیم. در بخش مردمی ظرفیت‌های بزرگی وجود دارد که من انشاءالله توضیح خواهم داد در این باره و این ظرفیت‌ها بایستی فعال بشود، باید از آنها به نفع کشور و به نفع مردم استفاده بشود.»

گروه مالی مهرگان نیز در سال ۱۴۰۳، در جهت تکمیل زنجیره ارزش و تحقق چشم‌اندازهای ترسیمی خود گام خواهد برداشت. بدین منظور، توسعه همه جانبه در بخش‌های اثرگذار، من جمله بخش «مطالعات اقتصادی» را در دستور کار خود قرار داده و با تهیه و انتشار گزارشات مدون تحلیلی در حوزه‌های مالی، اقتصادی، انرژی، کامودیتی و سایر حوزه‌های مرتبط سعی بر تحقق مسیر رو به رشد خود خواهد شد.

حسین کرمی  
مدیرعامل



mehreganfinancialgroup





## ابعاد جهانی

- « شروع کاهش نرخ بهره توسط فدرال رزرو همراه با ثبات سیاست پولی در بریتانیا
- « ثبات تورم بریتانیا در سطح ۲.۲ درصدی برای دومین ماه متوالی
- « عملکرد ضعیف شاخص‌های عمده اقتصادی چین در ماه اوت ۲۰۲۴
- « مذاکرات فشرده پکن با اتحادیه اروپا برای اجتناب از اعمال تعرفه علیه خودروهای الکتریکی این کشور
- « افزایش کسری تجاری هند در ماه اوت
- « برنامه اتحادیه اروپا برای اعطای وام به اوکراین از محل دارایی‌های توقیف‌شده بانک مرکزی روسیه

## ابعاد داخلی

- « گزارش بانک مرکزی از کاهش سرعت رشد اقتصادی کشور در فصل بهار سال ۱۴۰۳

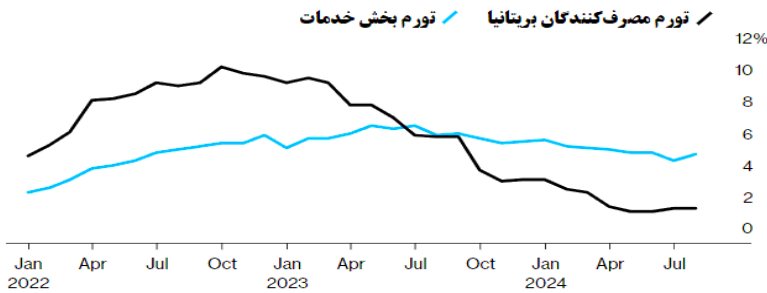


Economic Events

شنبه	یکشنبه	دوشنبه	سه‌شنبه	چهارشنبه	پنج‌شنبه	جمعه
-	-	شاخص‌های PMI آلمان، فرانسه، حوزه یورو، بریتانیا، استرالیا، ژاپن و آمریکا	نشست بانک مرکزی استرالیا شاخص قیمت مسکن آمریکا شاخص جو کسب و کار ifo آلمان	تورم مصرف‌کنندگان استرالیا فروش مسکن در آمریکا	انتشار صورتجلسه نشست بانک مرکزی ژاپن نشست بانک مرکزی سوئیس انتشار بولتن اقتصادی بانک مرکزی اروپا سخنرانی رئیس فدرال رزرو و وزیر خزانه‌داری آمریکا انتشار برآورد نهایی رشد اقتصادی سه ماهه دوم آمریکا	تورم مصرف‌کنندگان فرانسه و اسپانیا تراز تجارت کالایی و شاخص تورم ترجیحی فدرال رزرو در آمریکا

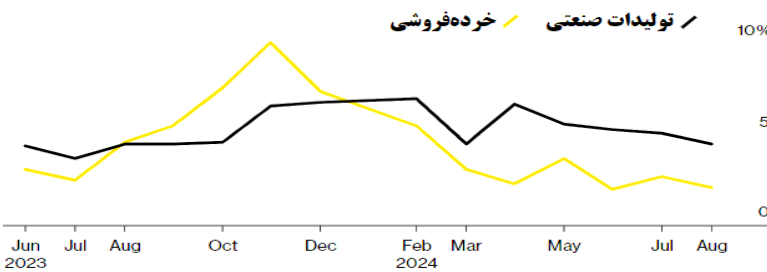


### قیمت‌های مصرف‌کنندگان بریتانیا در اوت ۲۰۲۴



بر اساس گزارش دفتر آمارهای ملی بریتانیا، تورم مصرف‌کنندگان این کشور در ماه اوت همچون ماه جولای شاهد رشد ۲.۲ درصدی نسبت به سال گذشته بوده است. به استثنای آیتم‌های پرنوسانی همچون مواد غذایی و انرژی، شاخص تورم پایه که هسته رشد قیمت‌ها در اقتصاد را نشان می‌دهد، شاهد افزایش رشد خود از ۳.۳ به ۳.۶ درصد بوده است. در این میان عامل مهم در این افزایش، افزایش سرعت رشد بخش خدمات از ۵.۲ به ۵.۶ درصد در ماه گذشته بوده که ناشی از نوسان قابل توجه قیمت سفرهای هوایی بوده که انتظار می‌رود در ماه‌های آینده به ثبات برسد.

### شاخص‌های اقتصادی چین در اوت ۲۰۲۴



شاخص‌های اقتصادی چین شاهد عملکرد ضعیف‌تر از انتظاراتی بودند و نرخ بیکاری نیز به بالاترین سطح ۶ ماه اخیر رسید تا زرمه‌ها مبنی بر اتخاذ سیاست‌های انبساطی تهاجمی‌تر بالا بگیرد. تولیدات صنعتی در ماه اوت شاهد رشد ۴.۵ درصدی نسبت به سال گذشته بوده که از عملکرد ۵.۱ درصدی ماه جولای ضعیف‌تر بوده است. خرده‌فروشی شاهد رشد ۲.۱ درصدی بوده که نسبت به رشد ۲.۷ درصدی ماه جولای پایین‌تر بوده است. سرمایه‌گذاری بر روی دارایی‌های ثابت در ۸ ماه ابتدایی سال شاهد رشد ۳.۴ درصدی بوده که نسبت به عملکرد ۳.۶ درصدی دوره ۷ ماهه ضعیف‌تر عمل کرده است. سرمایه‌گذاری ساختمانی نیز در همین مقطع زمانی ۱۰.۲ درصد کاهش یافته است.

### نتایج نشست بانک‌های مرکزی

سیاست‌گذاران پولی در نقاط مختلف دنیا تصمیمات متفاوتی را که ناشی از شرایط اقتصادی مختص به خود بود، اعمال نمودند. در ایالات متحده، نشست مورد انتظار کمیته بازار باز فدرال رزرو همراه با تصمیم این نهاد برای کاهش ۰.۵ درصدی نرخ بهره به دامنه ۴.۷۵ تا ۵ درصدی همراه بود که تنها انتظار نیمی از بازار بوده است. این برای اولین بار ظرف چهار سال اخیر می‌باشد که فدرال رزرو نرخ بهره خود را کاهش می‌دهد که ناشی از حرکت تورم به سمت هدف ۲ درصدی این نهاد و سرد شدن بازار کار ظرف ماه‌های اخیر بوده است. با این حال ژروم پاول رئیس فدرال رزرو، کاهش ۰.۵ درصدی نرخ بهره را ناشی از احساس بروز بحران در اقتصاد ندانسته بلکه آن را تنظیم مجدد سیاست‌های پولی با هدف تثبیت وضعیت اقتصادی و مدیریت ریسک‌های فعلی اقتصاد دانسته است. بر اساس پیش‌بینی‌های فصلی اعضا، سیاست‌گذاران فدرال رزرو انتظار نیم درصد دیگر کاهش در نرخ بهره تا پایان سال را دارند. در آن سوی آتلانتیک، بانک انگلستان نرخ موضعی محتاطانه رو اتخاذ نمود و نرخ بهره را پس از کاهش ۰.۲۵ درصدی پیشین، در سطح ۵ درصدی در این نشست حفظ نمود. با وجود کاهش اخیر تورم در بریتانیا، اندرو بیلی رئیس بانک مرکزی بریتانیا خواهان شواهد بیشتری برای اطمینان از بازگشت تورم به هدف ۲ درصدی این نهاد شده است.

### مذاکرات اتحادیه اروپا با چین

در حالی که در چهارشنبه پیش رو، در اتحادیه اروپا بر سر اعمال تعرفه تا سقف ۵۰ درصد بر روی واردات خودروهای الکتریکی چینی رای‌گیری خواهد شد، چین با فرستادن مذاکره‌کننده ارشد خود برای گفتگو با کمیسر تجاری اتحادیه اروپا، به دنبال راهی برای اجتناب از این رای‌گیری است. پس از افزایش تعرفه‌های تجاری علیه خودروهای الکتریکی در آمریکا و کانادا با اتهام اعطای یارانه‌های بیش‌از حد از جانب پکن به صنعت خودروی الکتریکی، اتحادیه اروپا نیز در مسیری مشابه است. چین پیشتر به اتحادیه اروپا پیشنهاد استفاده از مکانیزم کنترل قیمت و حجم صادرات خودرو را داده بود که از جانب اتحادیه اروپا ناکافی دانسته شده است. در این میان برخی کشورهای اروپایی نگران هستند که اعمال تعرفه بر روی واردات خودروهای الکتریکی، می‌تواند با اقدام متقابل چین در اعمال تعرفه بر روی صادرات محصولات لبنی، نوشیدنی و سایر کالاها همراه شود.

### تجارت خارجی هند در اوت ۲۰۲۴

ضعف تقاضا برای کالاهای هندی در عرصه بین‌المللی همراه با جهش واردات طلا، باعث افزایش کسری تجارت خارجی هند در ماه اوت شد. بر اساس گزارش وزارت تجارت هند، صادرات این کشور در ماه اوت با ۹.۳ درصد کاهش نسبت به سال گذشته به سطح ۳۴.۷ میلیارد دلار رسید در حالی که واردات با افزایش ۳.۳ درصدی در سطح ۶۴.۳ میلیارد دلار قرار گرفت. این امر باعث رشد نزدیک به ۷ میلیارد دلاری کسری تراز تجاری این کشور نسبت به ماه جولای به سطح ۲۹.۶۵ میلیارد دلار شد. بیش از ۱۷ درصد واردات هند در ماه گذشته به ارزش ۱۱ میلیارد دلار، مختص به نفت خام بوده که ناشی از وابستگی به واردات برای تامین ۴۰ درصد از نیازهای انرژی این کشور است اگرچه در زمینه فرآورده‌های نفتی، ظرفیت بالای پالایش نفت این کشور باعث تبدیل هند به یک صادرکننده در این زمینه شده است. همچنین واردات طلا پس از تصمیم دولت برای کاهش تعرفه ورودی از ۱۵ درصد به ۶ درصد، با جهش سه برابری نسبت به ماه جولای به بیش از ۱۰ میلیارد دلار رسید.

### برنامه اتحادیه اروپا برای اعطای وام به اوکراین

کمیسیون اروپایی از برنامه خود برای ارائه وامی به ارزش ۳۵ میلیارد یورو به منظور تثبیت شرایط مالی در اوکراین رونمایی نمود. این وام بخشی از پکیج ۵۰ میلیارد یورویی است که در مذاکرات بین اتحادیه اروپا، ایالات متحده و گروه هفت بر روی آن توافق شده است. منابع این وام از محل سود دارایی‌های مالی توقیف‌شده بانک مرکزی روسیه تامین خواهد شد و احتمالاً از اوایل سال ۲۰۲۵ به اوکراین تحویل داده خواهد شد. بیش از ۲۸۰ میلیارد دلار از دارایی‌های بانک مرکزی روسیه از زمان آغاز جنگ در اوکراین، توسط کشورهای غربی توقیف شده است. ارائه این وام در تمدید برنامه کمک ۱۵.۶ میلیارد دلاری IMF به اوکراین نیز نقش مهمی خواهد داشت.



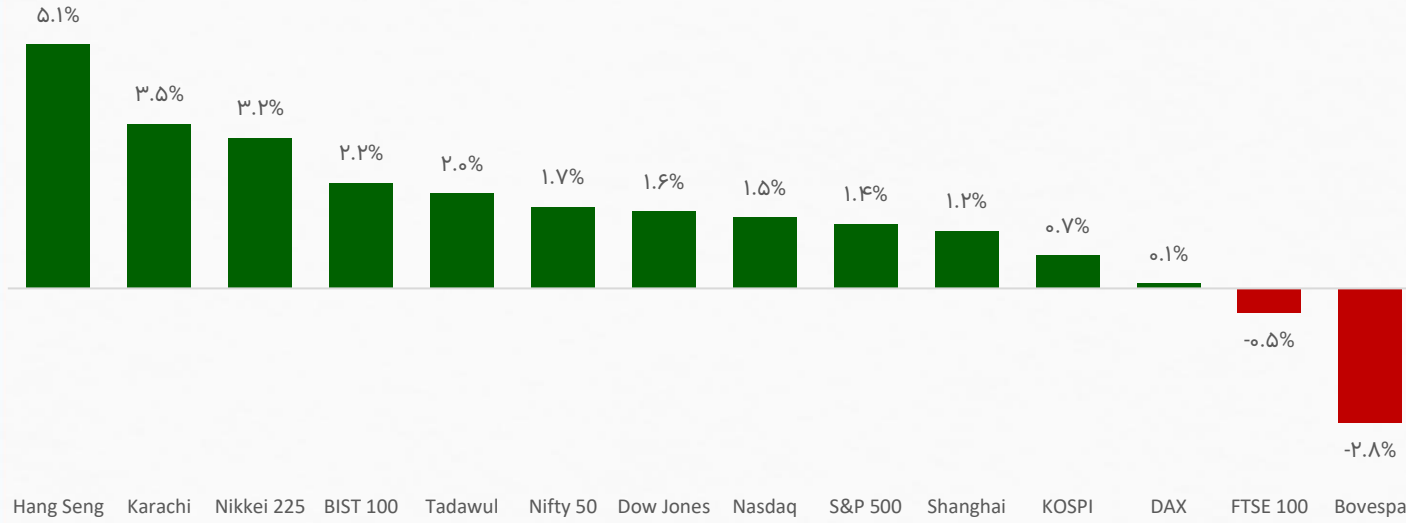
## بازارهای جهانی

### بخش اول

- اقتصاد جهانی
- بازارهای مالی جهان
- شاخص کامودیتی بلومبرگ
- بازار نفت
- بازار طلا و شاخص دلار
- بازار رمزارزها
- بازارهای کالایی در جهان
- نشریه ICIS
- نشریه Argus



بازارهای مالی جهان

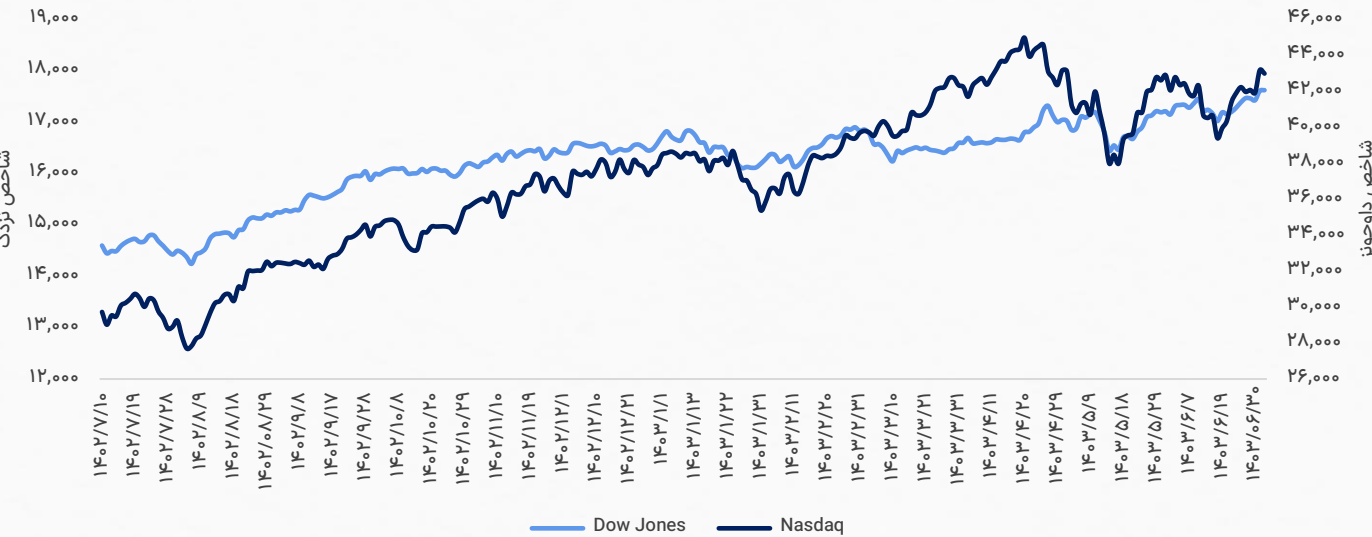


وضعیت بازارهای سهام بزرگ جهان در یک هفته اخیر

بازارهای جهانی سهام با استقبال از آغاز چرخه کاهشی نرخ‌های بهره فدرال رزرو، شاهد ثبت رکوردهای جدیدی در هفته گذشته بودند. شاخص جهانی MSCI با رشد ۱.۲ درصدی در سطح ۸۳۷.۳ واحدی قرار گرفت. بر اساس گزارش LSEG، سرمایه‌گذاران بازارهای جهانی سهام به صورت خالص اقدام به تزریق ۵.۲۱ میلیارد دلار نقدینگی به صندوق‌های قابل معامله سهامی در هفته گذشته نمودند.

شاخص هانگ‌سنگ در بورس هنگ‌کنگ با رشد ۵.۱ درصدی، شاهد بیشترین افزایش در بین شاخص‌های بزرگ در هفته قبل بوده است.

شاخص Bovespa در بورس برزیل با افت ۲.۸ درصدی، بیشترین کاهش در بین شاخص‌های بزرگ را در هفته گذشته شاهد بوده است.



وضعیت بازار سهام آمریکا در یک هفته اخیر

وال استریت در هفته گذشته شاهد ثبت رکورد جدیدی در دو شاخص داوجونز و نزدک با استقبال معامله‌گران از اقدام فدرال رزرو در کاهش ۰.۵ درصدی نرخ بهره بود، اگرچه در روز جمعه شاهد توقف رشد بازار بودیم.

در هفته گذشته شاخص داوجونز با رشد ۱.۶ درصدی و S&P500 با افزایش ۱.۴ درصدی روبرو شدند و شاخص نزدک رشد ۱.۵ درصدی را تجربه کرد.

در بازار بدهی، نرخ اوراق ۱۰ ساله خزانه‌داری آمریکا پس از کاهش به سطح ۳.۶۱ درصدی که کمترین میزان ۱۵ ماه اخیر محسوب می‌شود، شاهد بازیابی و رشد ۰.۹ درصدی به سطح ۳.۷۴ درصد بود. سخنان ژروم پاول مبنی بر عدم نیاز به تکرار کاهش ۰.۵ درصدی در نشست‌های آتی، باعث اصلاح حرکت بازار اوراق بدهی شد. سرمایه‌گذاران در صندوق‌های اوراق بدهی برای ۳۹امین هفته متوالی خریدار بوده و به صورت خالص ۱۱.۲ میلیارد دلار به این صندوق‌ها تزریق نمودند.

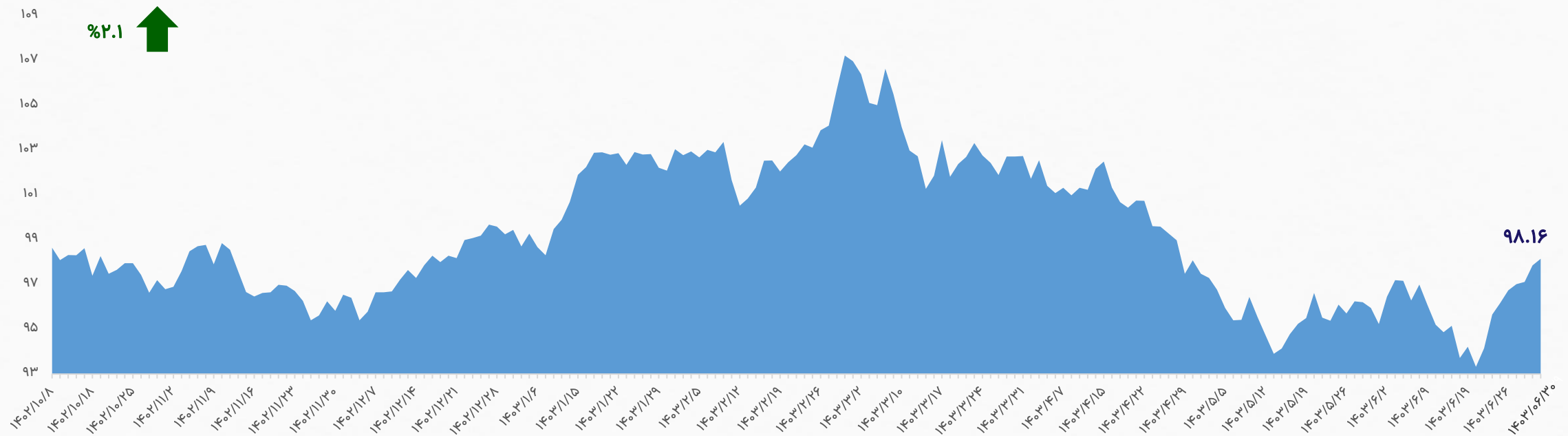


### آخرین وضعیت شاخص کامودیتی بلومبرگ

- شاخص کامودیتی بلومبرگ در هفته گذشته با **رشد ۲.۱ درصدی** به کار خود پایان داد. این شاخص ظرف یک ماه اخیر شاهد افزایش ۱.۸ درصدی بوده است. همچنین در سال جاری میلادی این شاخص **افت ۰.۵ درصدی** را ثبت کرده است.
- استقبال بازارهای جهانی از جمله کامودیتی‌ها از کاهش نرخ بهره فدرال رزرو، دلیل اصلی رشد این شاخص بوده است. کاهش نرخ بهره باعث افزایش جذابیت دارایی‌هایی همچون کامودیتی‌ها خواهد شد که نگهداری آن‌ها بهره‌ای را برای دارندگان ایجاد نخواهد داشت. در این میان **کاهش قیمت محصولات مهم کشاورزی همچون گندم و ذرت در بورس آمریکا، مانع از رشد بیشتر شاخص بلومبرگ** شد.

شرح	شاخص کامودیتی بلومبرگ
مقدار پایانی (در هفته گذشته)	۹۸.۱۶
میزان تغییرات (نسبت به هفته گذشته)	%۲.۱
میزان تغییرات (نسبت به ماه گذشته)	%۱.۸

### تغییرات شاخص کامودیتی بلومبرگ







### آخرین وضعیت بازار جهانی نفت

- بازار جهانی نفت **شاهد مثبت بهترین رشد هفتگی خود از ماه فوریه در بورس نیویورک** با افزایش نگرانی‌ها از گسترش تنش‌ها در منطقه خاورمیانه پس از حملات اخیر اسرائیل به لبنان بود.
- با وجود استقبال معامله‌گران از کاهش نرخ بهره، شرایط بنیادین بازار **پس از انتشار داده‌های ضعیف اقتصاد چین**، همچنان مایه نگرانی است. بر اساس گزارش LSGE، حاشیه سود فرآوری نفت در هاب سنگاپور در هفته گذشته به ۱.۶۳ دلار کاهش یافته که کمترین سطح در این مقطع از سال ظرف ۴ سال اخیر محسوب می‌شود. در بین فرآورده‌ها، مارجین تولید دیزل تحت تاثیر ضعف تقاضای صنعتی به کمترین سطح سه سال اخیر رسیده است.
- موسسه خدمات مالی UBS سوئیس در هفته گذشته اقدام به بروزرسانی برآورد خود از قیمت نفت برنت نمود و برای سه ماهه چهارم، با ۸ دلار کاهش نسبت به تخمین پیشین، انتظار ثبت میانگین ۷۵ دلاری برای این شاخص را دارد و برای سال ۲۰۲۵ و ۲۰۲۶ نیز با ۵ دلار کاهش در تخمین قبلی خود، انتظار نفت ۷۵ دلاری را اعلام کرده است.

شرح	نفت برنت (دلار بر بشکه)	نفت سبک ایران (دلار بر بشکه)
مقدار پایانی (در هفته گذشته)	۷۴.۴۹	۷۱.۵۵
میزان تغییرات (نسبت به هفته گذشته)	%۴.۰	%۲.۸

### روند قیمت جهانی نفت برنت



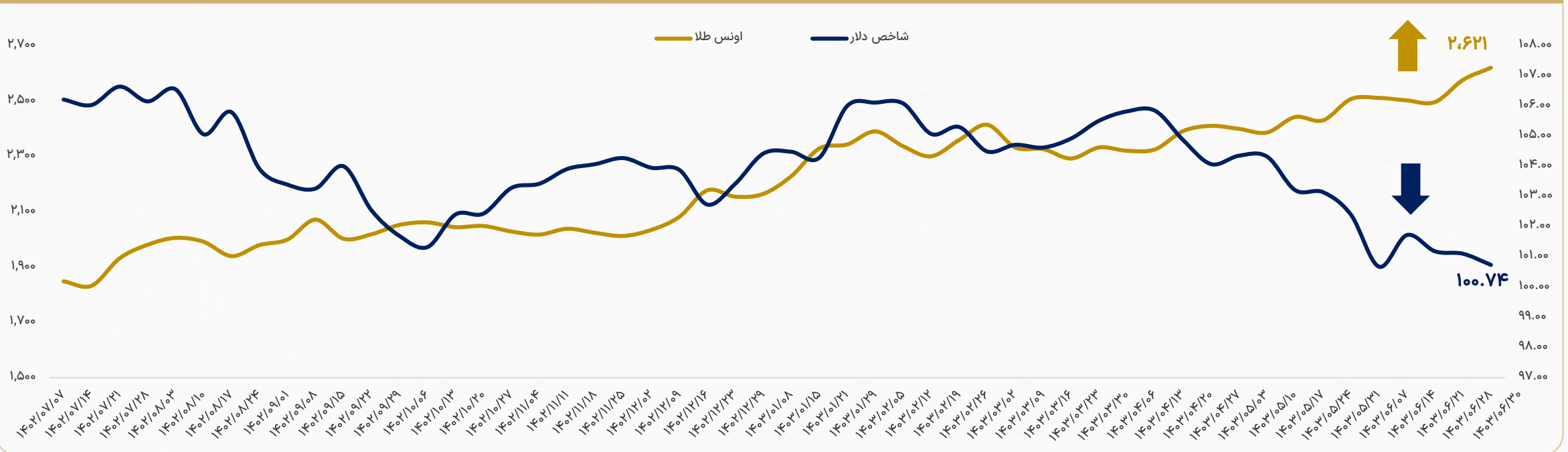


### آخرین روند طلای جهانی و شاخص دلار

- دلار** در هفته گذشته **شاهد عقب‌نشینی به کانال ۱۰۰ واحدی** با آغاز سیکل نزولی نرخ بهره پس از نشست کمیته بازار باز فدرال رزرو بود و به صورت موقت تا کمترین سطح سال جاری رسید، اما در روز پایانی هفته بخشی از افت خود را با احتمال عدم تکرار کاهش ۰.۵ درصدی نرخ بهره در نشست‌های آتی و همچنین گسترش تنش‌ها در خاورمیانه، بازپس گرفت.
- طلا** با استقبال معامله‌گران از کاهش ۰.۵ درصدی نرخ بهره فدرال رزرو و همچنین افزایش تنش‌ها در خاورمیانه، **موفق به ثبت رکورد تاریخی جدیدی با صعود به کانال ۲,۶۰۰ دلاری** و رسیدن به سطح **۲,۶۲۵ دلاری** شد، اگرچه در پایان روز جمعه قیمت‌ها با کاهش اندکی نسبت به این سقف، در سطح ۲,۶۲۱ دلار قرار گرفتند. در این میان بانک آمریکا پیش‌بینی نموده که ادامه روند نزولی نرخ‌های بهره پتانسیل افزایش قیمت طلا تا سطح ۳ هزار دلاری را تا اوایل سال آینده دارد.

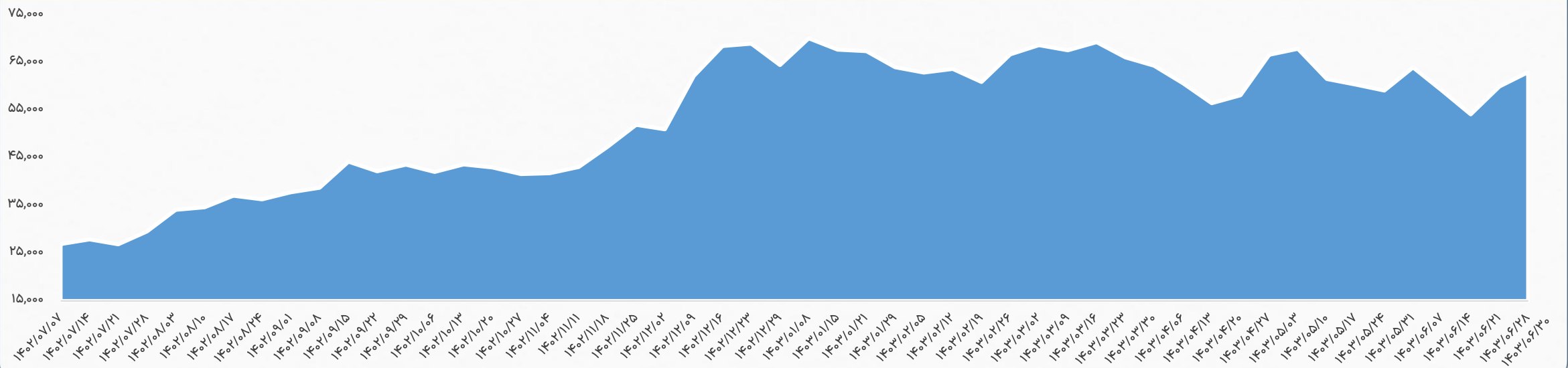
شرح	هر انس طلای جهانی (دلار)	شاخص دلار (ایندکس)
مقدار پایانی (در هفته گذشته)	۲,۶۲۱	۱۰۰.۷۴
میزان تغییرات (نسبت به هفته گذشته)	۱.۷%	۰.۴%

### روند طلای جهانی و شاخص دلار





روند قیمت بیت کوین



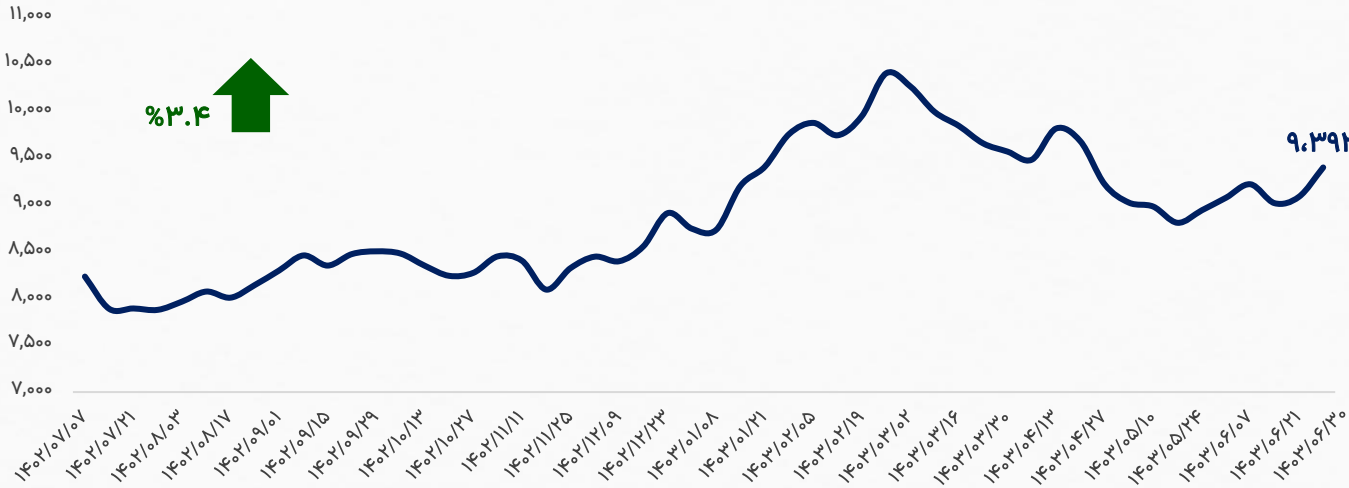
رتبه	نام	ارزش بازار	قیمت	ارزش معاملات	نوسان روزانه	نوسان هفتگی
1	Bitcoin	\$1,244,421,495,292	\$63,000	\$28,420,012,483	-1.00%	4.98%
2	Ethereum	\$306,857,035,790	\$2,548.0	\$16,092,809,677	-0.29%	5.47%
3	Tether	\$119,179,666,187	\$1.0	\$53,054,222,006	0.02%	-0.01%
4	BNB	\$84,361,928,804	\$577.0	\$1,725,121,758	0.64%	4.64%
5	Solana	\$68,767,436,686	\$146.00	\$2,515,174,266	-2.78%	6.60%

آخرین تحولات بازار رمزارزها

- برآوردها از ارزش بیش از ۲۳ میلیارد دلاری معاملات زیرزمینی رمزارزها در چین با وجود ممنوعیت رسمی
- رونمایی رسمی دونالد ترامپ از پلتفرم World Liberty Financial برای فعالیت در حوزه رمزارزها



### قیمت جهانی مس

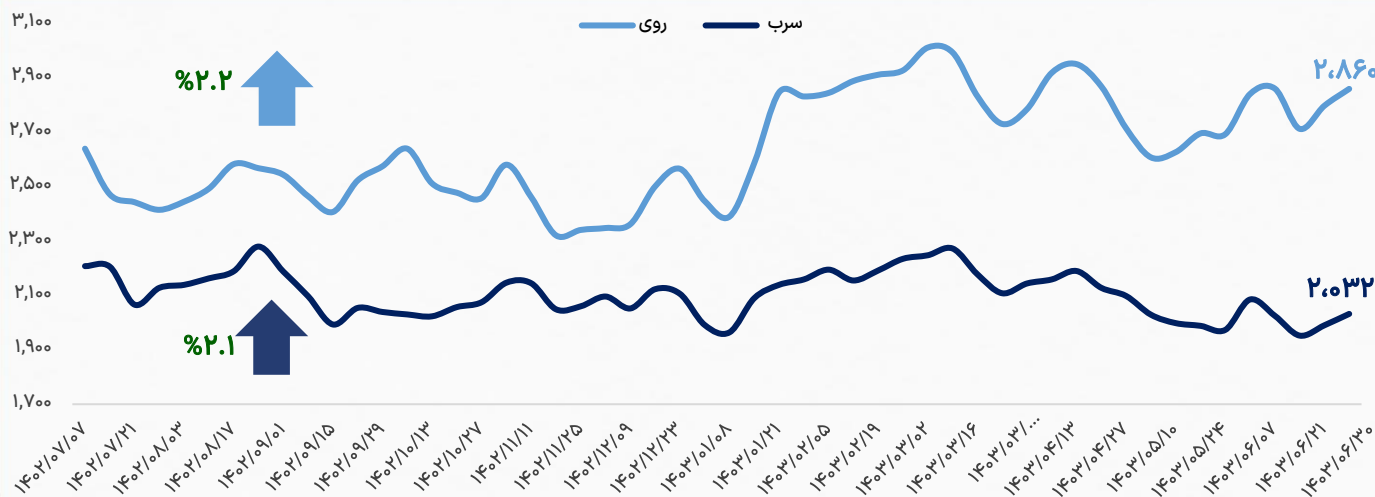


### روند هفتگی قیمت جهانی مس

مس در هفته گذشته شاهد صعود به بالاترین سطح ۲ ماه اخیر با اقدام فدرال رزرو برای کاهش ۰.۵ درصدی نرخ بهره بود که با استقبال سرمایه‌گذاران مواجه شد. این در حالی است که داده‌های منتشره از اقتصاد چین در روزهای ابتدایی هفته گذشته، تصویر ضعیفی را از وضعیت تقاضا در این کشور به ترسیم کشیده بود، با این حال سرمایه‌گذاران در حال حاضر وزن بیشتری را به چشم‌انداز بهبود تقاضا پس از تضعیف ارزش دلار و کاهش نرخ‌های بهره می‌دهند.

قیمت مس در معاملات نقدی بورس فلزات لندن با **۳.۴ درصد افزایش** در سطح **۹,۳۹۳ دلار** در هر تن قرار گرفت.

### قیمت جهانی سرب و روی



### روند هفتگی قیمت جهانی سرب و روی

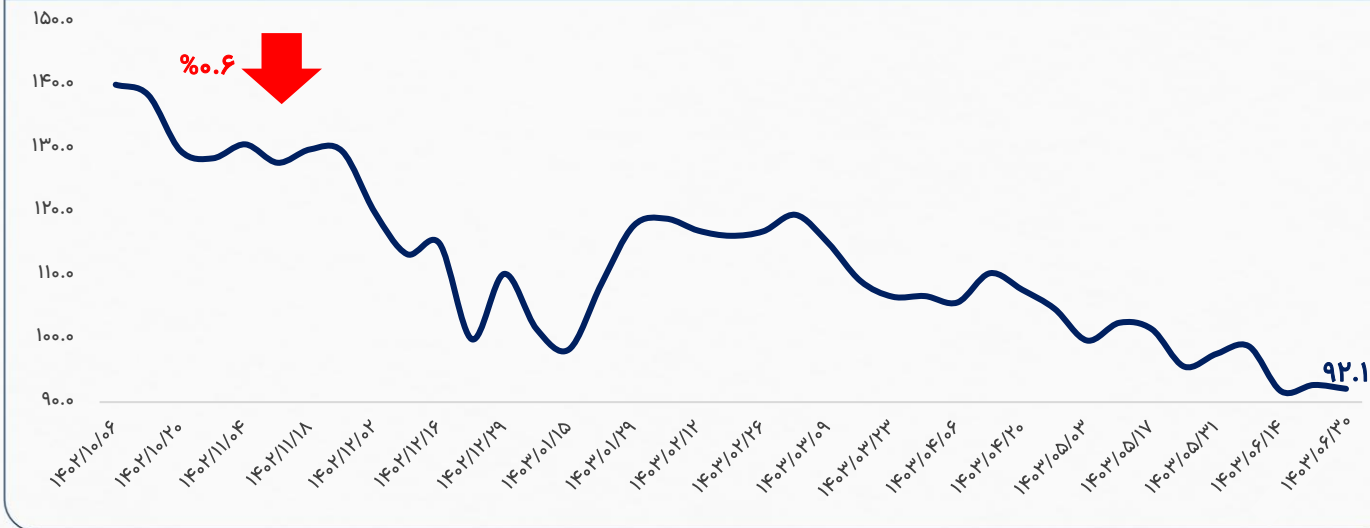
روی نیز در هفته گذشته برای اولین بار ظرف دو ماه اخیر موفق به نزدیک شدن به کانال ۲,۹۰۰ دلاری با انرژی دریافتی بازارها از کاهش نرخ بهره فدرال رزرو شد. سرب نیز موفق به بازگشت به کانال ۲ هزار دلاری پس از اینکه در ابتدای سپتامبر این سطح را از دست داده بود، شد.

قیمت روی در معاملات نقدی با **۲.۲ درصد افزایش** در سطح **۲,۸۶۰ دلار** به ازای هر تن قرار گرفت.

قیمت سرب در معاملات نقدی با **۲.۱ درصد افزایش** در سطح **۲,۰۳۲ دلار** به ازای هر تن قرار گرفت.



### قیمت جهانی سنگ آهن



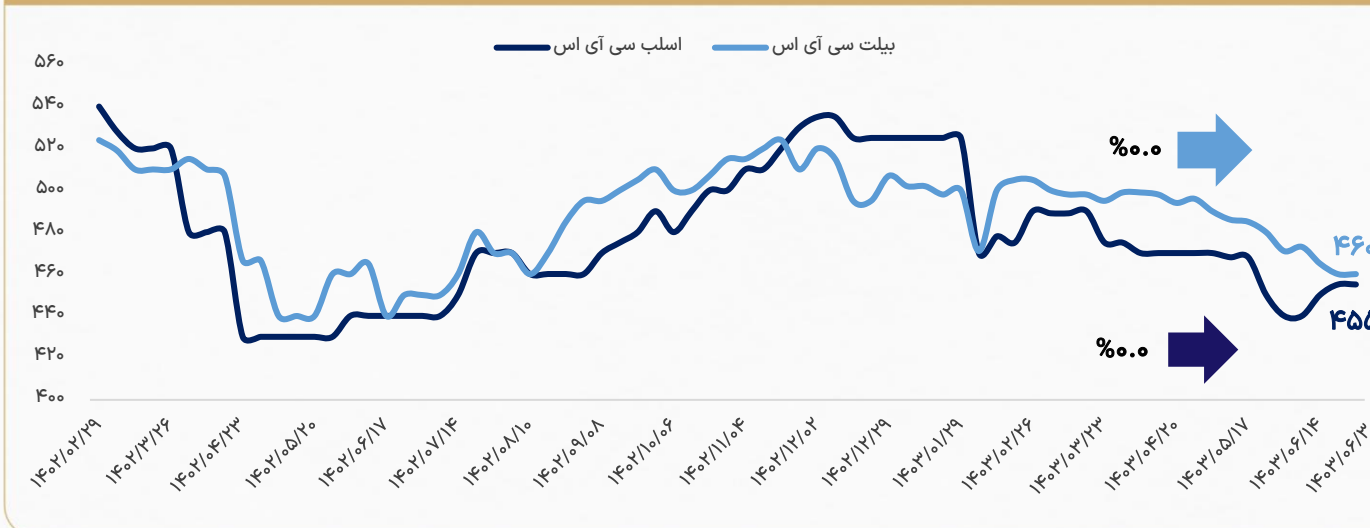
### روند هفتگی قیمت جهانی سنگ آهن

معاملات نقدی شمال چین در بندر چینگ‌دائو شاهد تداوم وضعیت نزولی خود با توجه به شرایط بنیادین ضعیف بازار فولاد بوده که باعث شده تا موسسه مالی بانک آمریکا، پیش‌بینی کاهش قیمت سنگ آهن به کمتر از ۸۰ دلار را در سال آینده نماید.

با این حال گزارش موسسه مای‌استیل چین مبنی بر افت حدود ۰.۴ درصدی موجودی سنگ آهن در انبارهای ۶۴ شرکت بزرگ فولادی این کشور به سطح ۱۰.۹ میلیون تن و همچنین افت حدود ۰.۷ درصدی مجموع ذخایر سنگ آهن در انبارهای بنادر این کشور به حدود ۱۵۰ میلیون تن، مانع از کاهش بیشتر قیمت‌ها در هفته گذشته شد.

قیمت سنگ آهن با عیار ۶۲ درصد در نقدی شمال چین در هفته گذشته با ۰.۶ درصد کاهش در سطح ۹۲.۱ دلار در هر تن قرار گرفت.

### قیمت جهانی اسلب و بیلت



### روند هفتگی قیمت جهانی اسلب و بیلت

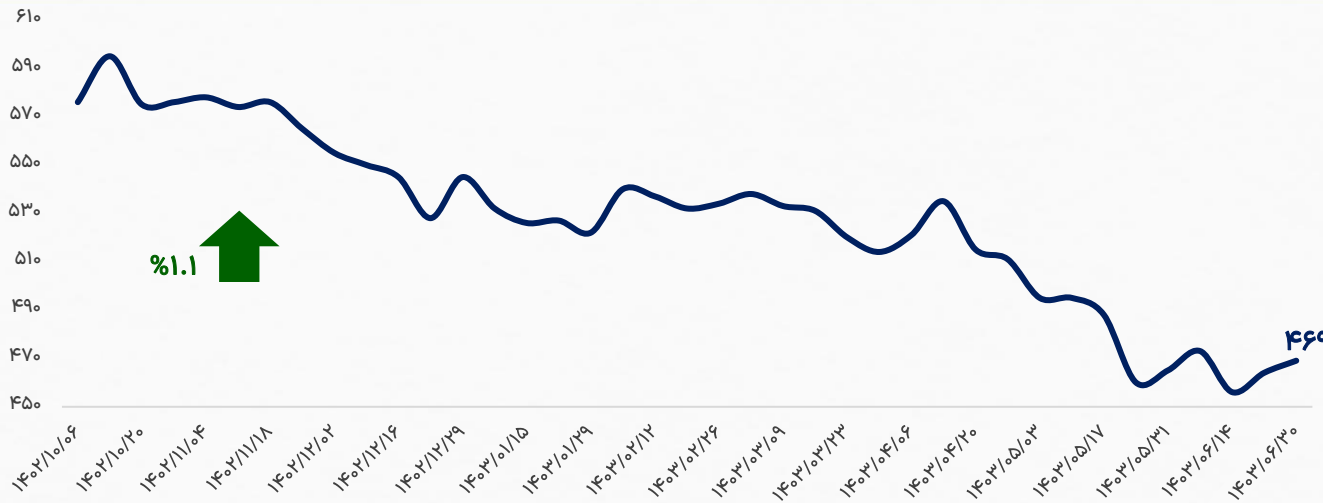
بازار محصولات فولادی ناحیه CIS شاهد واکنش محسوسی نسبت به کاهش نرخ بهره فدرال رزرو در هفته گذشته نبود و عمدتاً بدون تغییر قیمتی به کار خود خاتمه داد. چشم‌انداز ضعیف سطح تقاضا در چین با توجه به آمارهای ضعیف تولیدات صنعتی و همچنین سرمایه‌گذاری‌های ساختمانی، بر بازار سنگینی می‌نماید.

قیمت شاخص بیلت بدون تغییر در سطح ۴۶۰ دلار در هر تن قرار گرفت.

میانه قیمت اسلب در معاملات ناحیه CIS بدون تغییر در سطح ۴۵۵ دلار در هر تن قرار گرفت.



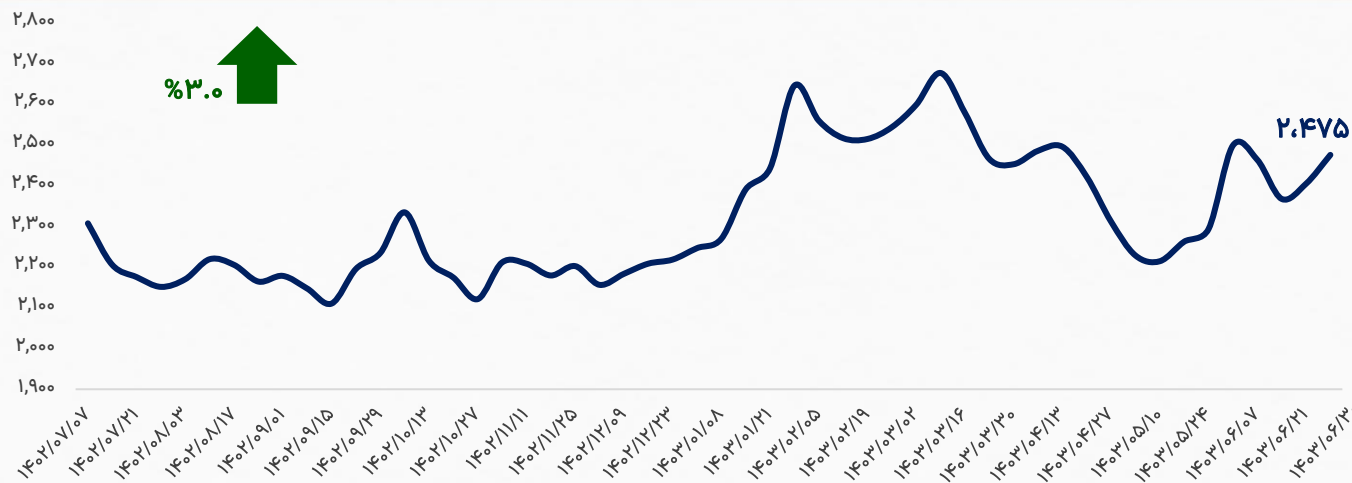
### قیمت جهانی ورق گرم



### روند هفتگی قیمت ورق گرم فولادی چین

- ورق گرم فولادی چین نیز همچون سایر کامودیتی‌ها موفق به افزایش در هفته گذشته شد، اگرچه شتاب این افزایش با توجه به وضعیت ضعیف بنیادین تقاضا در بازار این کشور، چندان چشمگیر نبوده است.
- قیمت این محصول بر اساس نرخ فوب چین در هفته گذشته با ۱.۱ درصد افزایش در سطح ۴۶۹ دلار در هر تن قرار گرفت.

### قیمت جهانی آلومینیوم

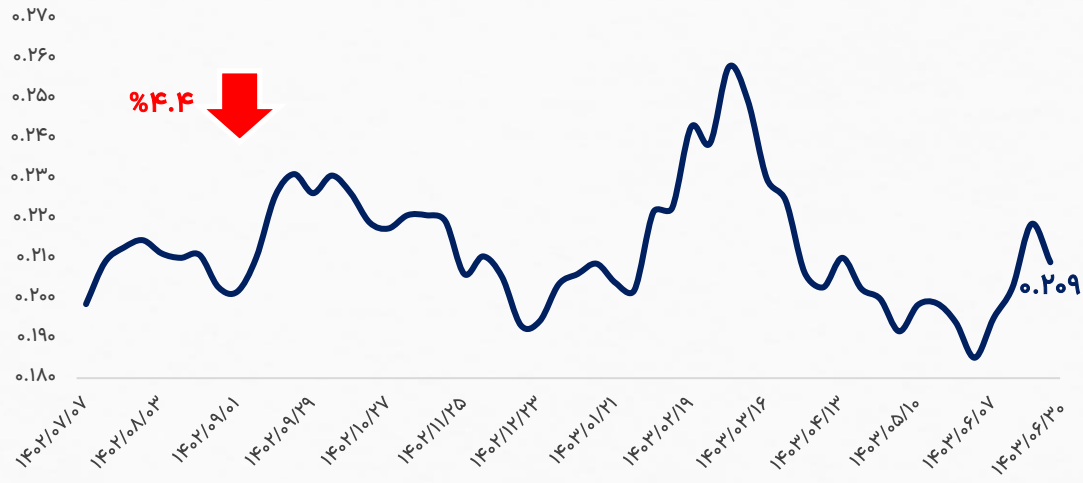


### روند هفتگی قیمت آلومینیوم

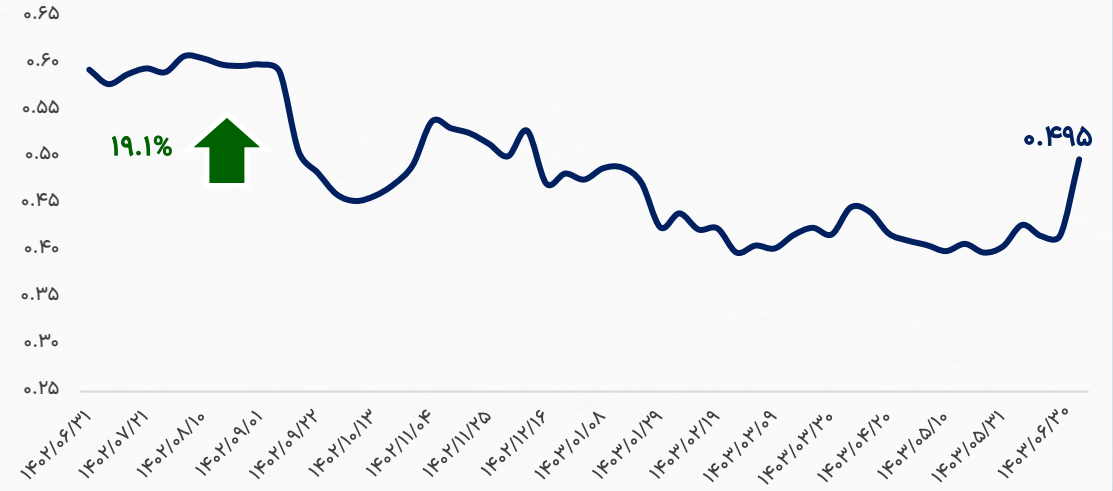
- آلومینیوم در هفته گذشته برای اولین بار در ماه سپتامبر موفق به صعود موقت به کانال ۲,۵۰۰ دلاری با استقبال معامله‌گران از کاهش نرخ بهره توسط فدرال رزرو شد، اگرچه بخشی از رشد قابل توجه هفته گذشته در روز جمعه بازپس گرفته شد.
- قیمت این محصول در معاملات نقدی بورس فلزات لندن با ۳ درصد افزایش به ۲,۴۷۵ دلار در هر تن رسیده است.



قیمت جهانی گندم (کیلوگرم / دلار)



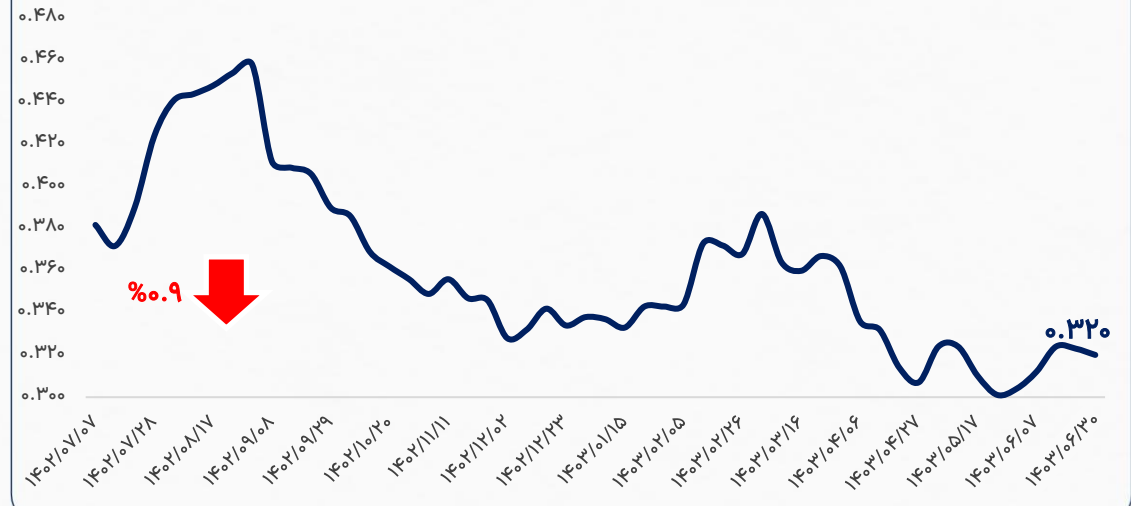
قیمت جهانی شکر (کیلوگرم / دلار)



قیمت جهانی ذرت (کیلوگرم / دلار)



قیمت جهانی کنجاله سویا (کیلوگرم / دلار)



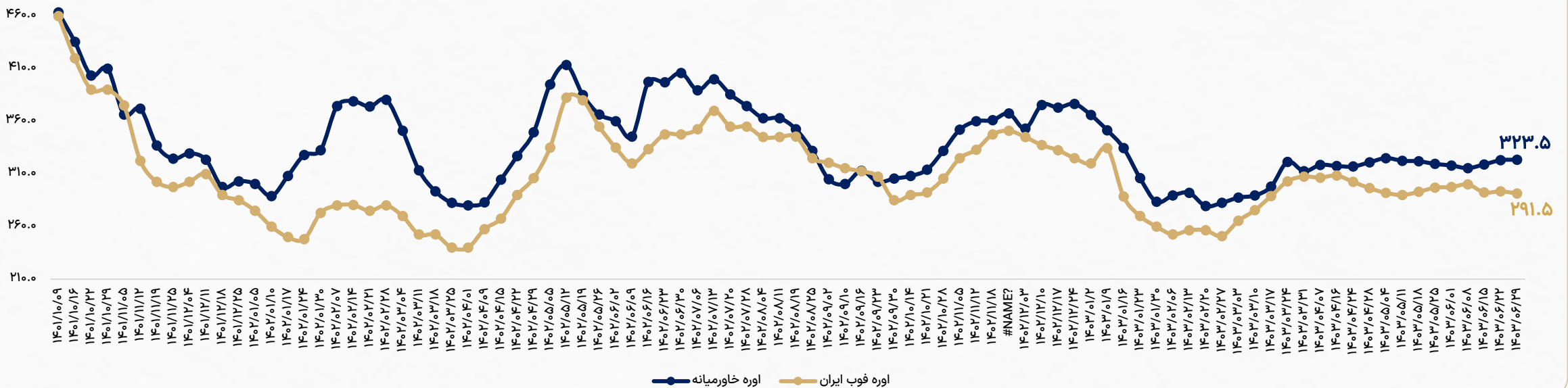


### مقایسه آخرین وضعیت اوره فوب ایران و منطقه خاورمیانه

- قیمت اوره فوب ایران در هفته گذشته با کاهش اندک **۰.۷ درصدی در سطح ۲۹۱.۵ دلار** در هر تن معامله شد.
- قیمت اوره در منطقه خاورمیانه در هفته گذشته، بر اساس گزارش آرگوس با **افزایش قیمت ۰.۲ درصدی** به سطح ۳۲۳.۵ دلار در هر تن، رسید.
- قیمت گاز طبیعی در هاب اروپا در هفته گذشته **با ۳.۳۸ درصد کاهش در سطح ۳۴.۴ یورو در هر مگاوات بر ساعت** قرار گرفت و این در حالی است که قیمت تا میانه هفته در سطح ۳۳ یورو نیز قرار گرفته بود. عملیاتی شدن کامل خط لوله انتقال گاز نروژ به بریتانیا پس از پایان عملیات تعمیر و نگهداری و همچنین رسیدن سطح ذخایر گاز اروپا به نزدیک ۹۴ درصد از ظرفیت خود، باعث کاهش قیمت‌ها شده است.

شرح	مقدار پایانی (در هفته گذشته)	تغییر هفتگی (درصد)	تغییر ماهانه (درصد)
اوره خاورمیانه	۳۲۳.۵	۰.۲	۱.۷
اوره فوب ایران	۲۹۱.۵	-۰.۷	-۲.۰

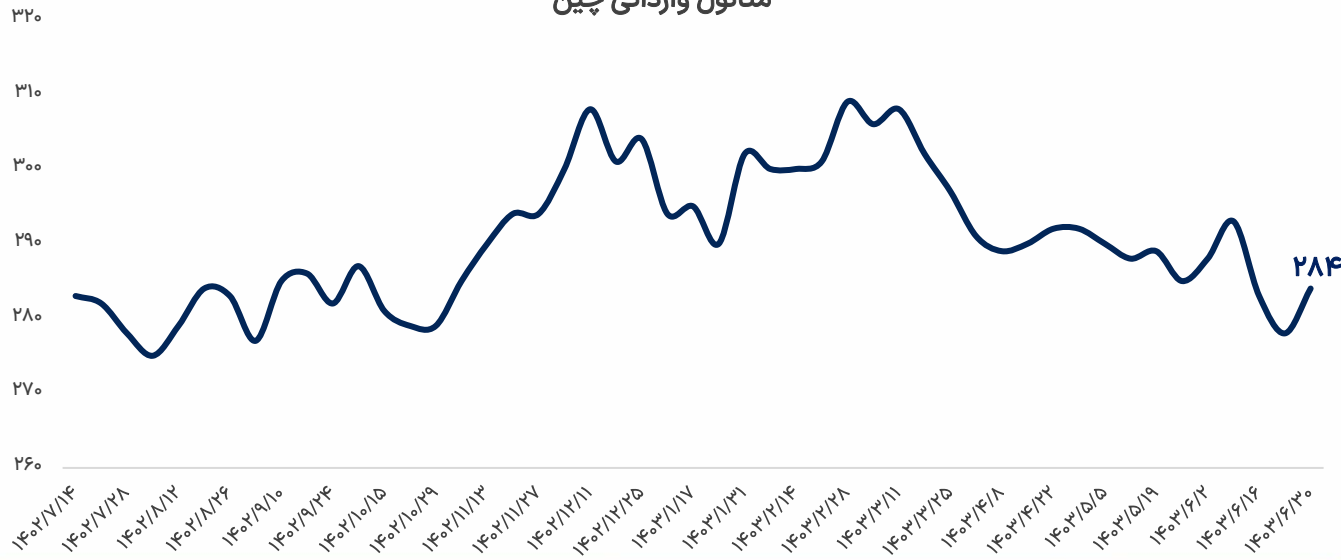
قیمت اوره فوب خاورمیانه و فوب ایران - نشریه آرگوس







متانول وارداتی چین



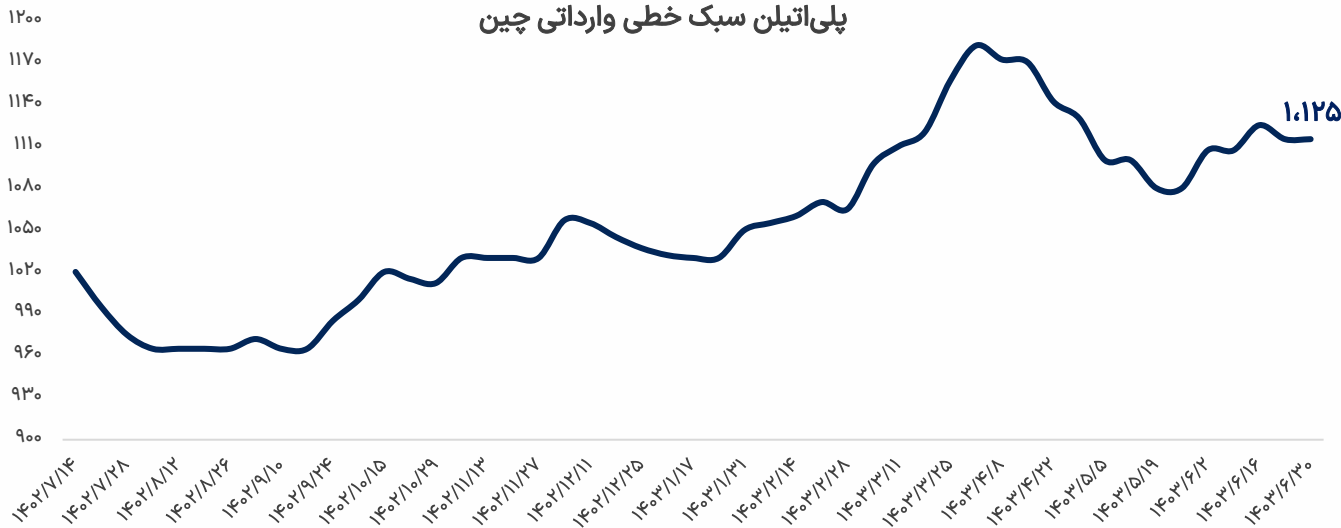
### قیمت متانول در بازارهای اروپا و چین

متانول در معاملات نقدی بازارهای اروپایی شاهد ثبت بالاترین رکورد قیمتی سال جاری پس از اعلام شرکت Equinor مبنی بر اختلال در عرضه واحد تولیدی خود در نروژ بود. میانه دامنه قیمتی بر اساس فوب روتردام با **افزایش ۲.۶ درصدی در سطح ۳۴۶ یورو (۳۸۶ دلار)** در هر تن قرار گرفت.

متانول چین در هفته گذشته افزایش قیمت‌ها به دلیل کاهش سطح محموله‌های وارداتی و افت میزان موجودی انبارهای ساحلی بود که ناشی از کندشدن واردات از ایران و همچنین کاهش تخلیه محموله‌های جدید در بنادر این کشور به دلیل هوای توفانی در هاب‌های اصلی ورود متانول بوده است.

میانگین قیمت محموله‌های وارداتی بر اساس نرخ CFR با **۲.۱ درصد افزایش در سطح ۲۸۴ دلار** در هر تن قرار گرفته است.

پلی‌اتیلن سبک خطی وارداتی چین



### قیمت پلی‌اتیلن در بازارهای اروپا و آسیا

بازار پلی‌اتیلن اروپا در هفته گذشته شاهد ثبات قیمت بود اگرچه ضعف در شرایط بنیادین که ناشی از کاهش قیمت در بازار بالادستی منومر، کمبود سطح تقاضا از جانب مصرف‌کنندگان و سطح بالای واردات می‌باشد، همچنان بر بازار سنگینی می‌نماید. میانه قیمت پلی‌اتیلن سبک خطی شمال غربی اروپا بدون تغییر در **در سطح ۱۲۶۰ یورو (۱۴۰۷ دلار)** در هر تن گرفت.

بازار پلی‌اتیلن وارداتی چین در هفته گذشته شاهد روزهایی آرامی بوده است. تقویت ارزش یوان در برابر دلار باعث شده تا تعدادی از فروشندگان تصمیم به افزایش قیمت پیشنهادی محصولات خود را بگیرند اما خریداران در بازار پایین‌دستی عمدتاً رویکرد احتیاطی را پیشه کرده و حجم معاملات بسیار اندکی در بازار رقم خورده است. میانه قیمتی پلی‌اتیلن سبک چین براساس نرخ CFR در هفته گذشته بدون تغییر در **سطح ۱،۱۲۵ دلار** در هر تن قرار گرفته است.



# بازار سرمایه و اقتصاد ایران

## بخش دوم

- شاخص بورس و ارزش معاملات
- وضعیت بازدهی صنایع
- وضعیت ورود و خروج پول
- معاملات تالارهای بورس کالا
- نسبت‌های معاملاتی زنجیره فولاد

---

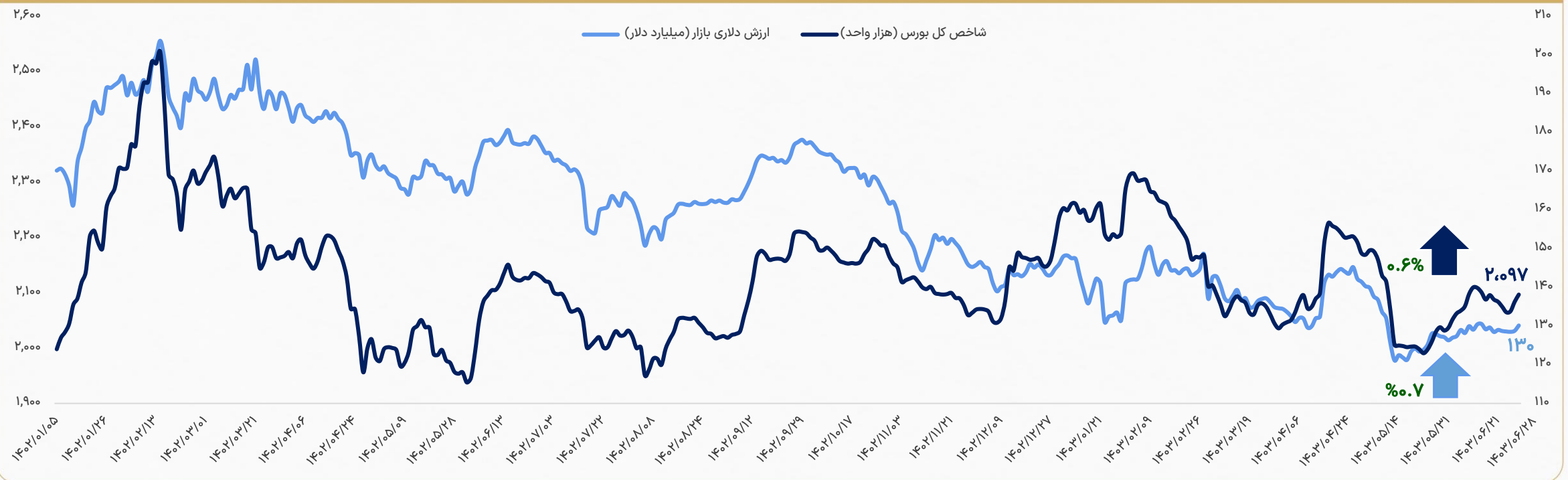
- نرخ ارز و سکه
- رشد اقتصادی کشور
- بازدهی بازارهای موازی

### نگاهی به روند بازار سرمایه در هفته گذشته

- بازار در هفته گذشته با رشد اندک ۱۳ هزار واحدی همراه بود و در عمده روزهای هفته تحت تاثیر خروج نقدینگی از جانب سرمایه‌گذاران حقیقی مواجه بود. اگرچه در دو روز پایانی هفته بازار توانست از فشار فروش حقیقی خارج شود و رشد شاخص هم‌وزن نیز با افزایش ۲ درصدی خود، بهتر از شاخص کل بود که نشان‌دهنده توجه سرمایه‌گذاران به سهم‌های کوچک و متوسط است.
- در این میان حمایت‌های مجموعه دولت از بورس نیز به نظر می‌رسد افزایش یافته است. دکتر عبدالناصرهمتی، وزیر اقتصاد در مراسم معارفه ریاست جدید سازمان، مجدداً اظهارات خود را در حمایت از بورس تکرار کرد. همچنین دکتر حجت صیدی ریاست سازمان بورس از پتانسیل بورس تهران برای ۴۰۰ میلیارد دلاری شدن خبر داد.

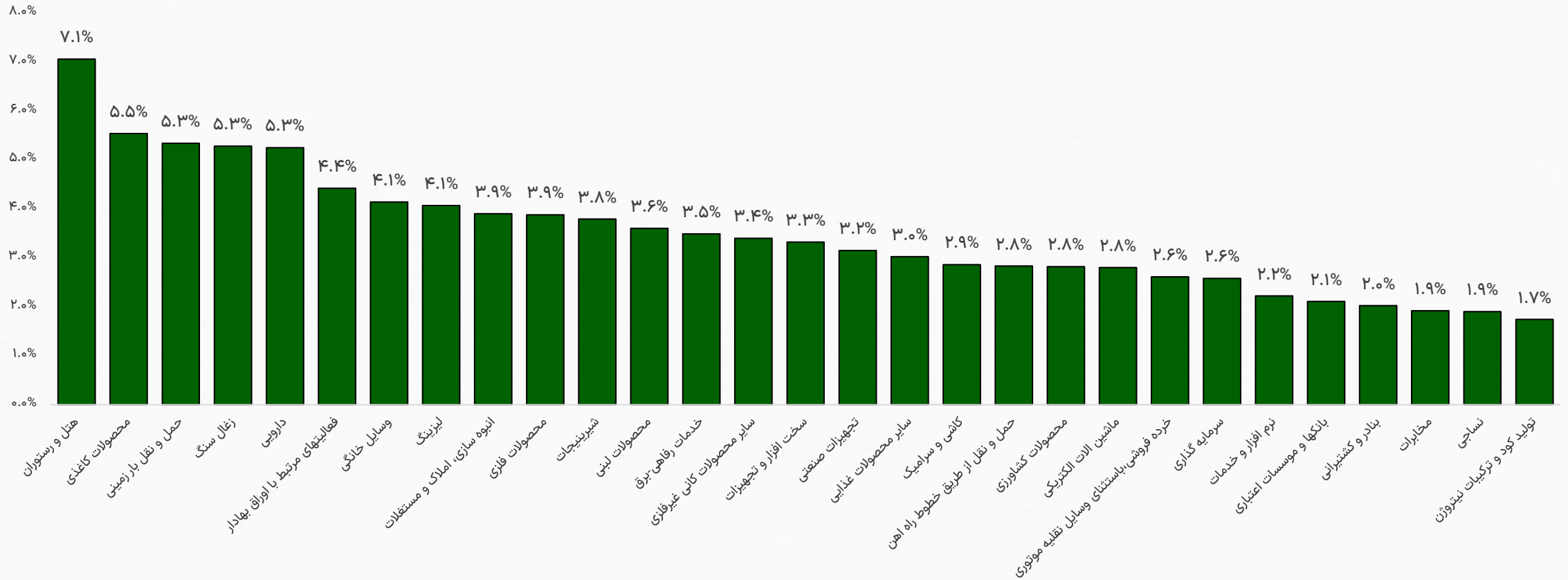
شرح	ارزش معاملات بورس	ارزش معاملات فرا بورس	ارزش کل معاملات بازار سرمایه
مقدار تجمیعی (در هفته گذشته)	۳۴.۶	۱۰۰.۷	۱۳۵.۳
میزان تغییرات (نسبت به هفته ماقبل)	۱۶.۳%	۸%	۱۴.۷%

### روند شاخص بورس اوراق بهادار و ارزش دلاری بازار





بازدهی صنایع در هفته گذشته

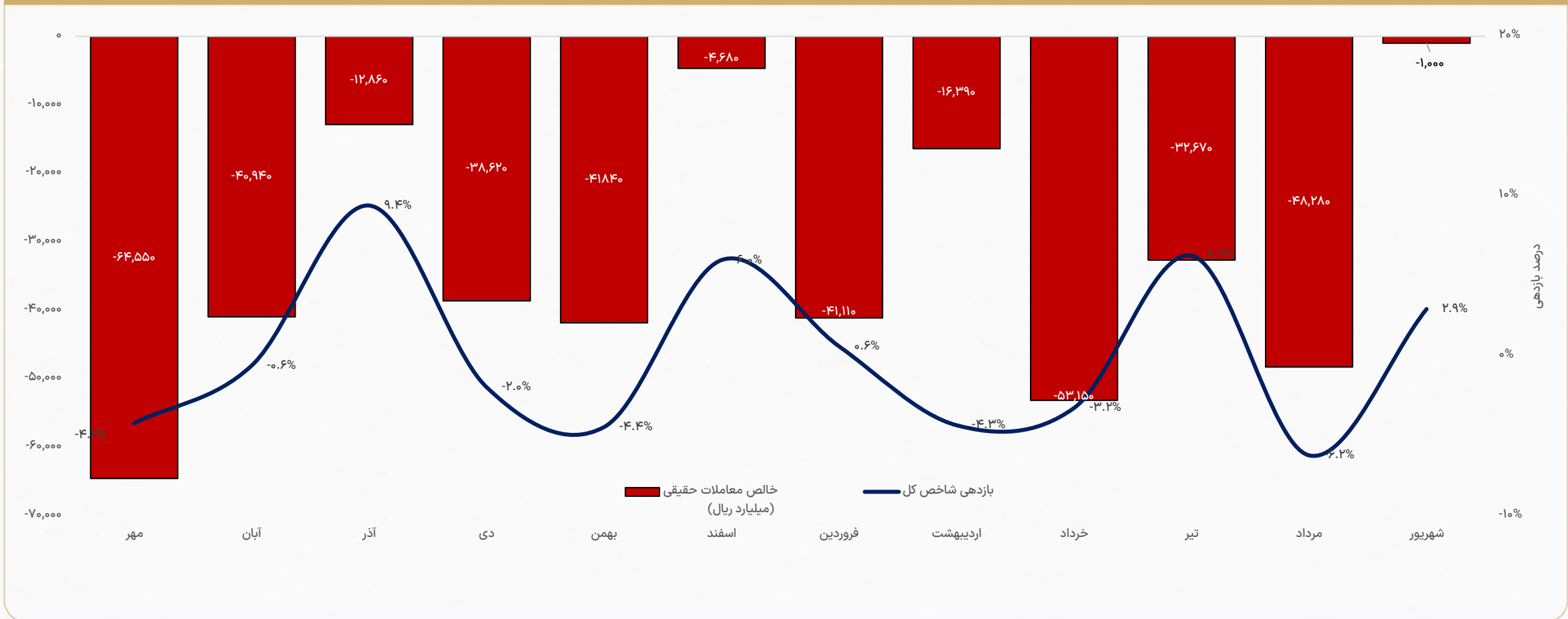


وضعیت بازدهی صنایع در هفته منتهی به ۲۸ شهریور ۱۴۰۳

- صنایع بزرگ بازار در هفته گذشته، شاهد بازدهی ۲.۵ درصدی به صورت میانگین بودند.
- هتل و رستوران، محصولات کاغذی و حمل بار زمینی با بازدهی ۷.۱، ۵.۵ و ۵.۳ درصدی، بیشترین افزایش را در بین صنایع بزرگ بازار سرمایه در هفته گذشته داشتند.
- کانی‌های فلزی، آهن و فولاد و فرآورده‌های نفتی با بازدهی -۲.۰، -۰.۹ و -۰.۹ درصدی، بیشترین کاهش را در هفته گذشته در بین صنایع بزرگ بازار ثبت کردند.



روند شاخص کل و خالص ارزش خرید (در سهام) سرمایه‌گذاران حقیقی به تفکیک هر ماه



نگاهی به خالص خرید (در سهام) سرمایه‌گذاران حقیقی در هفته منتهی به ۲۸ شهریور ۱۴۰۳

- در هفته گذشته، معامله‌گران حقیقی به صورت خالص ۱۲۵ میلیارد تومان نقدینگی از بازار سهام خارج نمودند.
- در شهریور ماه خالص خروج نقدینگی از جانب خریداران حقیقی معادل با ۱۰۰ میلیارد تومان بوده است.
- خالص خروج نقدینگی حقیقی در سال جاری تاکنون معادل با ۱۹.۲ هزار میلیارد تومان بوده است.



حجم و ارزش معاملات تالار معاملات بورس کالا در هفته گذشته

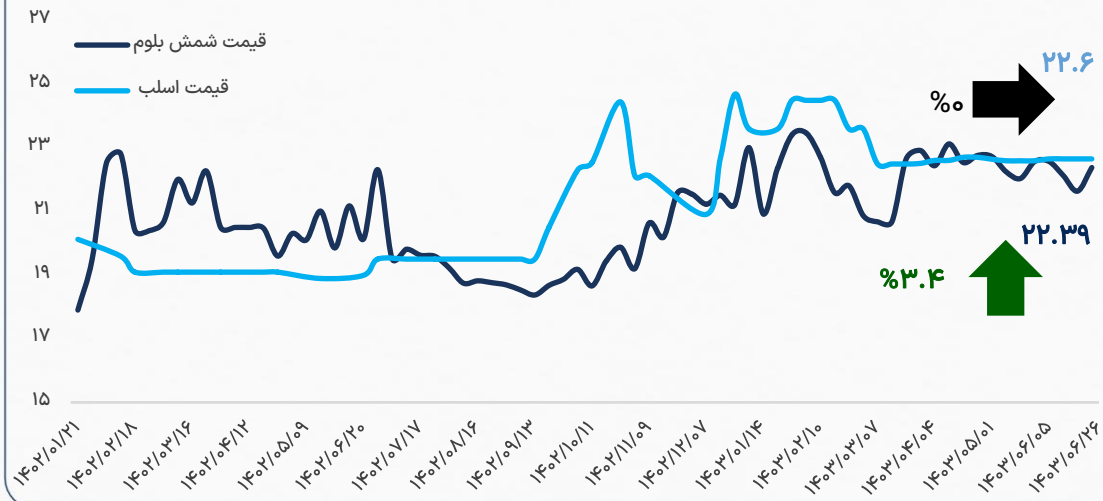
درصد تغییرات (نسبت به هفته ماقبل)		هفته گذشته		تالار معاملات صنعتی و سیمان	درصد تغییرات (نسبت به هفته ماقبل)		هفته گذشته		تالار معاملات بورس کالا
در ارزش	در حجم	ارزش (میلیون ریال)	حجم معامله (تن)		در ارزش	در حجم	ارزش (میلیون ریال)	حجم (تن)	
۴۱.۴%	۲۴.۳%	۲۵,۲۸۵,۹۷۷	۵,۹۹۰	مس	۱.۵%	۲.۴%	۴۹,۲۳۳,۶۳۸	۱۲۱,۶۸۴	تالار پتروشیمی
۷۱.۶%	۶۶.۵%	۱۴۲,۱۷۵,۲۷۲	۵۱۰,۰۴۷	فولاد	-۱۸.۵%	-۲۸.۴%	۴۶,۹۳۷,۴۲۳	۳۱۷,۲۲۰	تالار حراج باز
۱۳.۷%	۲.۹%	۲۵,۰۵۵,۰۶۰	۵۲۵,۰۰۰	سنگ آهن	۸۴.۲%	۷۲.۳%	۲۲۸,۹۴۰,۸۳۴	۱,۲۲۶,۳۵۷	تالار صنعتی
۲۲.۳%	۲۲.۶%	۲,۰۹۱,۵۱۱	۱,۴۴۰	روی	-۴۳.۵%	-۴۱.۰%	۶,۸۵۷,۹۴۳	۳۳,۷۴۴	تالار فرآورده‌های نفتی
-۱۵.۹%	-۲۷.۸%	۷,۶۶۵,۱۶۷	۸,۰۳۰	آلومینیوم	۴.۱%	-۸.۲%	۳,۸۳۴,۰۵۹	۱۳,۳۰۲	تالار فرعی
۱.۴%	۱.۸%	۱۶,۹۰۲,۸۴۵	۱,۱۸۸,۳۸۴	سیمان	۸.۵%	۱۶.۸%	۴۶,۱۶۱,۹۱۸	۲۱۷,۳۶۶	تالار کالای صادراتی کیش
۴۵.۸%	۱۱.۹%	۲۱۹,۱۷۵,۸۳۲	۲,۲۳۸,۸۹۱	جمع کل	۳۲.۳%	۲۶.۰%	۳۸۱,۹۶۵,۸۱۵	۱,۹۲۹,۶۷۳	کل بازار

آخرین اخبار بورس کالا

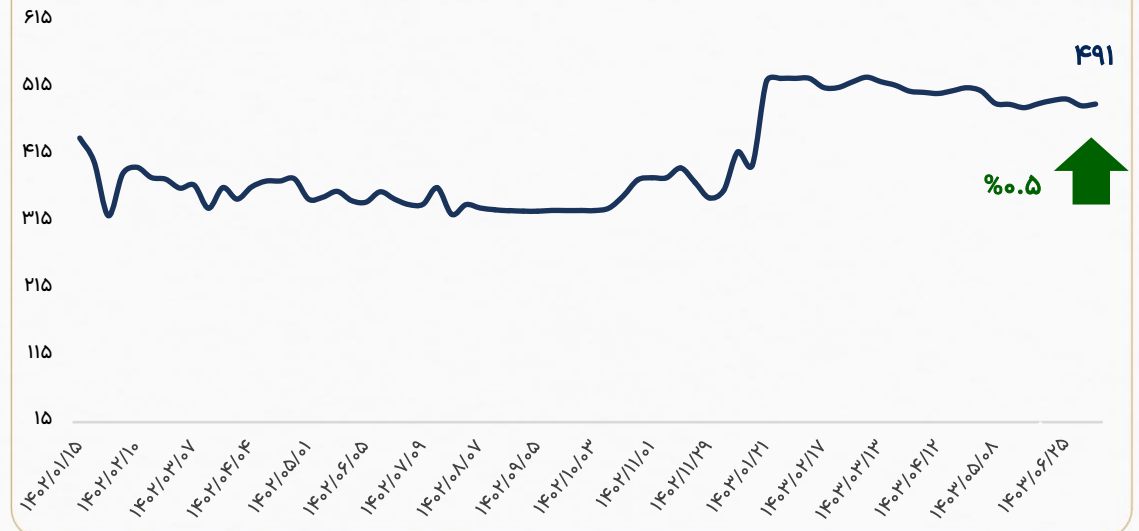
- کاهش ناترازی‌های واحدهای فولادی در زمینه انرژی با افزایش عرضه شمش در بورس کالا به بالاترین سطح ۴ ماه اخیر (۲۴۰ هزار تن)
- فولاد مبارکه با فروش ۹.۷۵ هزار میلیارد تومان، ملی صنایع مس با فروش ۲.۵۶ همت و معدنی و صنعتی چادرملو با فروش هزار میلیارد تومان، صدرنشینان فروش فیزیکی بورس کالا در هفته گذشته



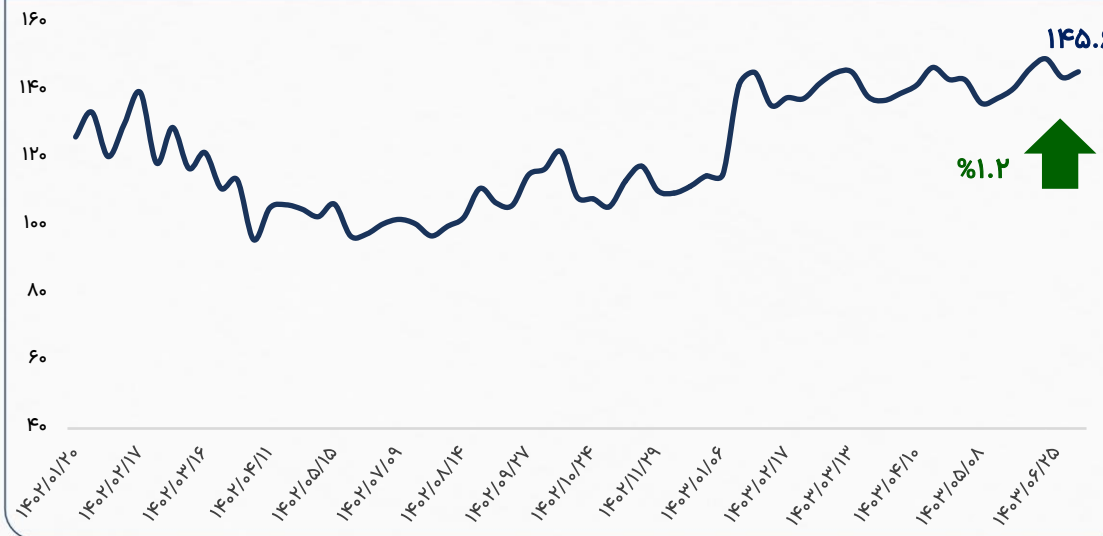
روند نرخ شمش بلوم فخور و اسلب هرمز (میلیون تومان / تن)



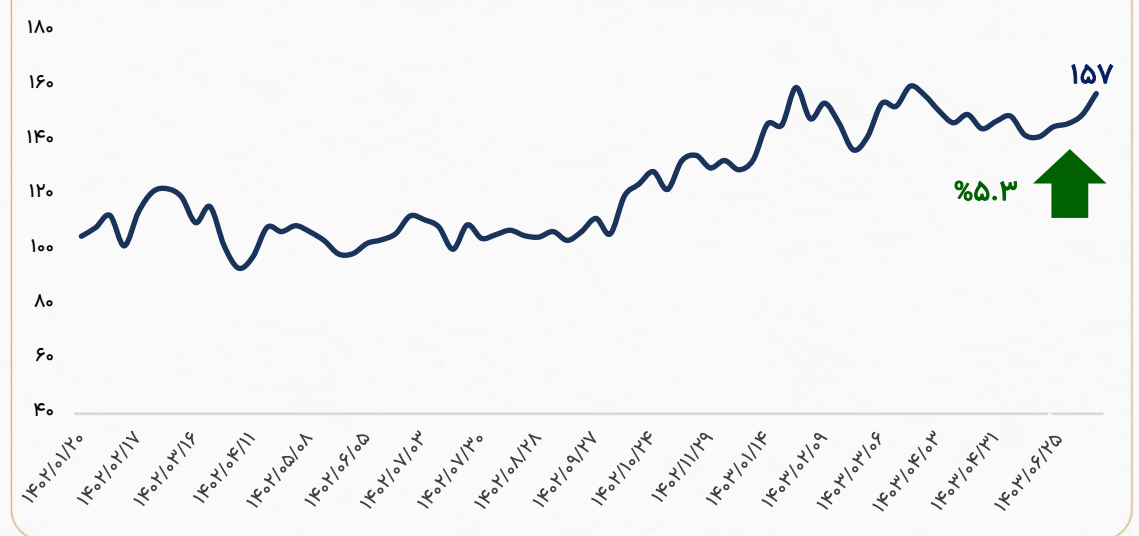
روند نرخ معاملات کاتد مس فملی (میلیون تومان / تن)



روند نرخ معاملات روی فاسمین (میلیون تومان / تن)



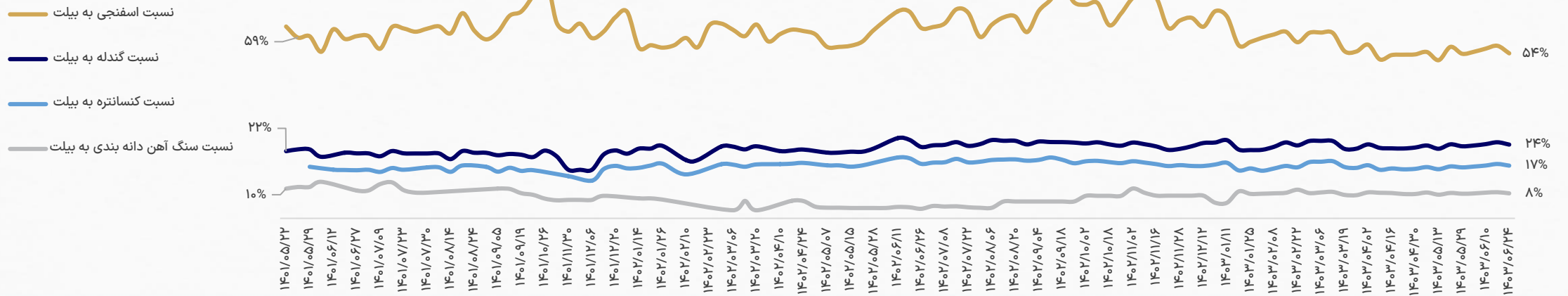
روند نرخ معاملات آلومینیوم ایرالکو (میلیون تومان / تن)



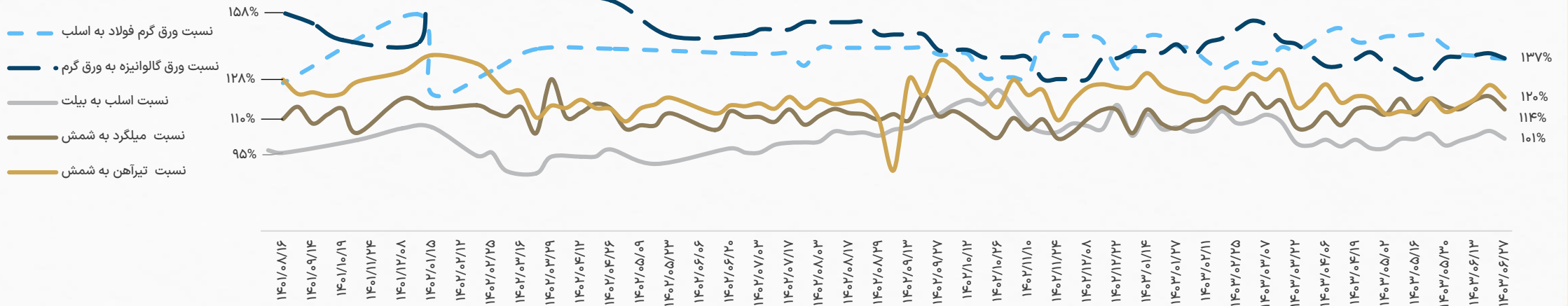




نسبت معاملاتی زنجیره سنگ آهن به شمش



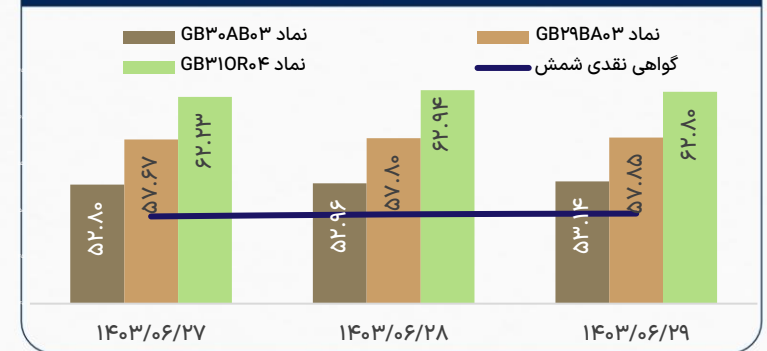
نسبت زنجیره فولاد



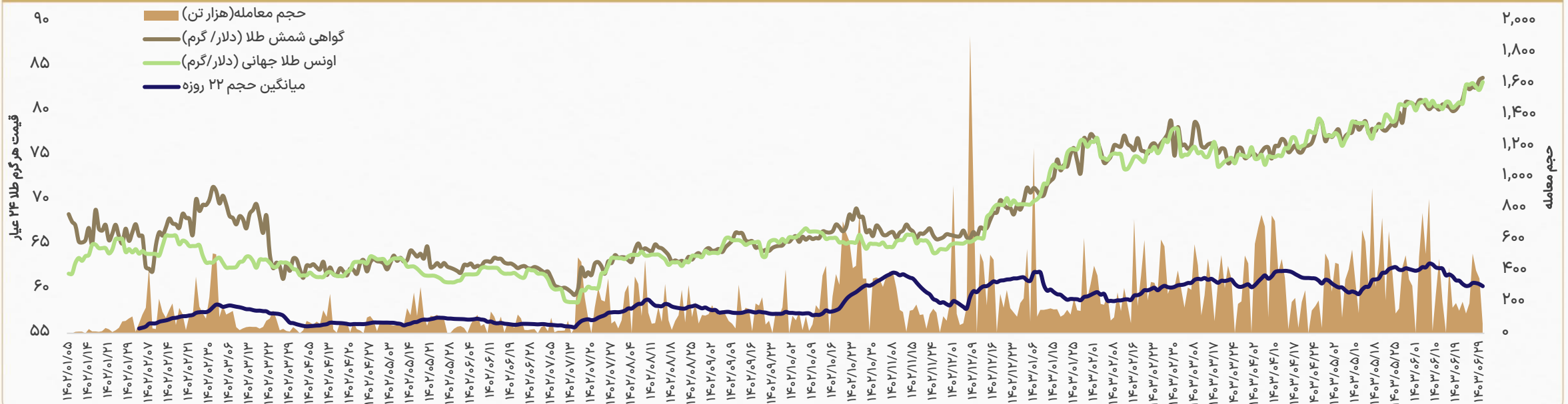
### آخرین وضعیت گواهی شمش طلا در بورس کالا

- در معاملات هفته گذشته، مجموع ۱,۶۴۶,۲۶۳ گواهی شمش طلا (۰.۱ گرم) به ارزش ۸۱۱ میلیارد تومان معامله شده است که به نسبت هفته ماقبل آن به ترتیب با ۴۵.۹ و ۴۹.۴ درصد افزایش همراه بوده است و قیمت هر گواهی شمش با ۲.۴ درصد افزایش به قیمت ۴,۹۲۶,۵۶۸ ریال معامله شده است.
- در معاملات آتی شمش، اختلاف قیمت نمادهای سررسید آبان و بهمن ماه در آخرین روز معاملاتی دو هفته گذشته نسبت به گواهی نقدی شمش به ترتیب، ۷ و ۱۷ درصد بوده که در آخرین معاملات خود در هفته گذشته به ۷ و ۱۶ درصدی رسیده است.

روند قیمت قراردادهای آتی شمش طلا (میلیون ریال / یک گرم)



### روند معاملات گواهی طلا و انس جهانی





حجم و ارزش معاملات تالار پتروپالایش در بورس کالا

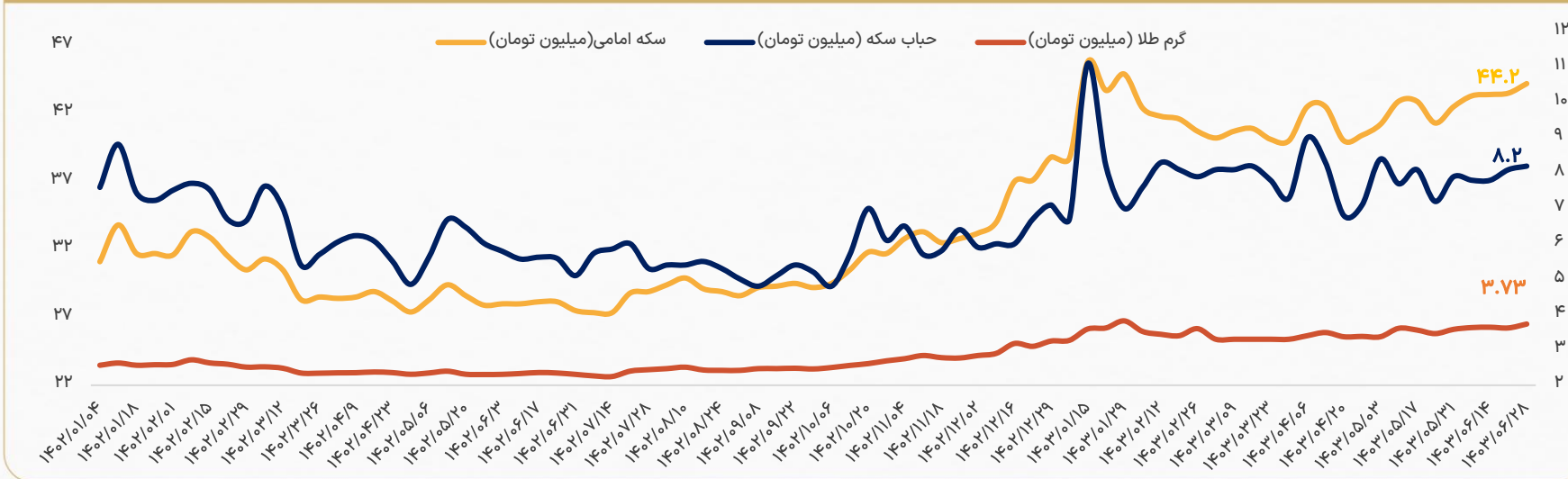
قیمت پایانی (دلار نیما)	تغییرات قیمت به دو هفته گذشته	تغییرات قیمت به هفته گذشته	تغییرات به قیمت پایه	نسبت تقاضا	قیمت پایانی (میلیون تومان)	قیمت پایه (میلیون تومان)	محصول	نماد
۷۴۸	۱%	-۱%	۱%	۷۴%	۳۴	۳۴	پلی وینیل کلراید S۶۵ (PVC)	اروند
۷۶۰	۲%	۱%	۲%	۲۶۸%	۳۵	۳۴		شغدیر
۴۵۷	-۸%	-۸%	۰%	۲۷۵%	۲۱.۱	۲۱.۱	منو اتیلن گلایکول	مارون
۴۵۷	-۷%	-۴%	۰%	۶۸%	۲۱	۲۱		شاراک
۹۷۹	۱۳%	۵%	۱۴%	۱۶۷%	۴۵	۴۰	پلی اتیلن سبک خطی AA۰۲۰۹	شکبیر
۹۷۸	۱۳%	۶%	۱۴%	۲۱۸%	۴۵	۴۰		شاراک
۱,۰۰۲.۶	-۱۰%	-۹%	۶%	۱۴۳%	۴۶.۳	۴۳.۵	پلی اتیلن ترفتالات بطری BGVA۱	شگویا
۱,۰۵۷.۸	۰%	۰%	۲%	۱۷۲%	۴۸.۷	۴۷.۸	پلی پروپیلن نساجی Z۳۰S	مارون
۱,۰۵۱.۴	-۱%	۲%	۱%	۱۲۸%	۴۸.۴	۴۷.۸		شاراک
۲۷۶.۷	-۶%	-۲%	۰%	۳۳%	۱۲.۷	۱۲.۷	اوره گرانول	شپدیس
۷۲۷.۶	۰%	۰%	۰%	۸۶%	۳۳.۵	۳۳.۵	روغن پایه SN۵۰۰	شبه‌رن
-	-	۰%	۰%	-	-	۶۲.۵	دوده صنعتی گرید N۳۷۵	شکرین
۳۱۲.۲	۰%	۲%	۸%	۱۹۶%	۱۴.۴	۱۳.۴	وکیوم باتوم	شبندر
۳۱۷.۴	-	۰%	۱۵%	۲۰۵%	۱۴.۶	۱۲.۷		شپنا
۴۵۶.۴	-۳%	۰%	۰%	۳۳%	۲۱.۱	۲۱.۱	لوب کات سبک	شپنا

آخرین وضعیت معاملات تالار پتروپالایش در بورس کالا

- در هفته گذشته، پلی وینیل کلراید شغدیر با ۱ درصد افزایش، پلی اتیلن سبک خطی شکبیر و شاراک با ۵ و ۶ درصد افزایش، پلی پروپیلن نساجی شاراک با ۲ درصد افزایش و وکیوم باتوم شبندر با ۲ درصد افزایش نسبت به هفته گذشته مورد معامله قرار گرفتند.
- در طرف مقابل پلی وینیل کلراید اروند، منو اتیلن گلایکول مارون و شاراک، پلی اتیلن ترفتالات بطری و اوره گرانول شپدیس به ترتیب با ۱، ۸، ۴، ۹ و ۲ درصد کاهش نسبت به هفته گذشته معامله شده‌اند.



روند گرم طلا، سکه امامی و حساب سکه



آخرین وضعیت دلار و سکه

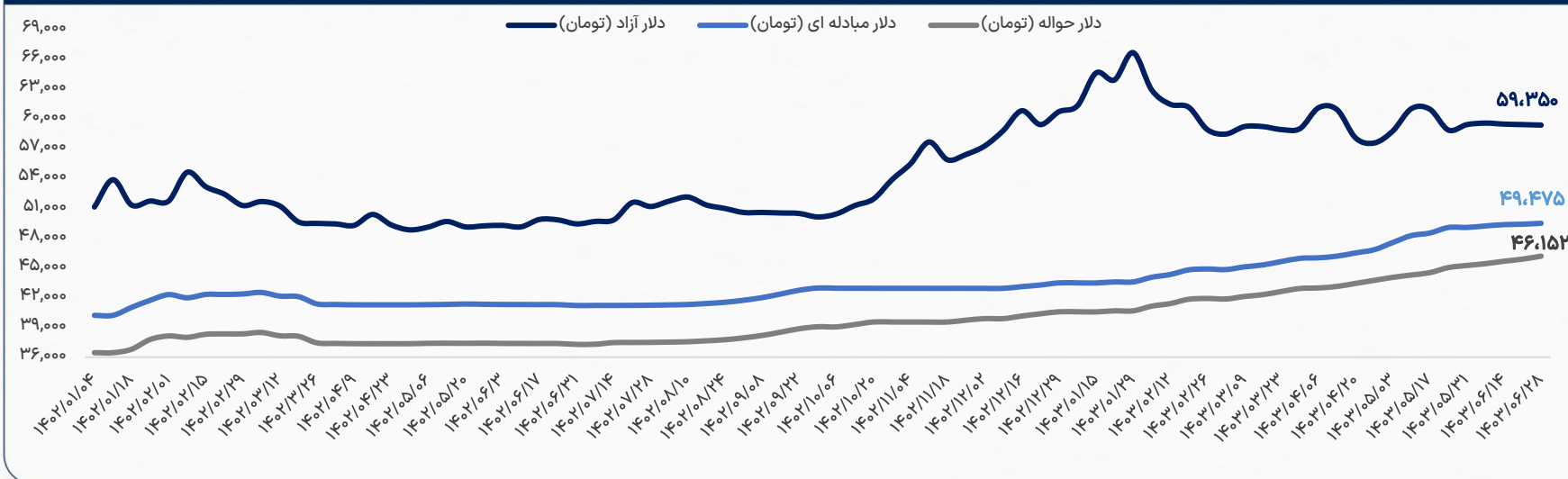
معاملات در بازار آزاد ارز برای چهارمین هفته متوالی شاهد دامنه نوسان بسیار اندکی بود و قیمت دلار با **۰.۱ درصد کاهش** در سطح **۵۹,۳۵۰ تومان** قرار گرفت.

قیمت دلار در تالار مبادله ارز و طلا شاهد ادامه رشد اندک خود بوده به صورتی که قیمت اسکناس دلار با **افزایش ۰.۲ درصدی** در سطح **۴۹,۴۷۵ تومان** قرار گرفته و قیمت دلار حواله نیما نیز با توجه به تلاش‌های مجموعه دولت برای کاهش شکاف با ارز آزاد، با **رشد هفتگی ۰.۷ درصدی** در سطح **۴۶,۱۵۲ تومان** قرار گرفت.

در بازار طلا قیمت سکه امامی با **رشد ۱.۶ درصدی** در سطح **۴۴.۲ میلیون تومان** قرار گرفته است. حساب سکه امامی با **۱.۲ درصد افزایش** در سطح **۸.۲ میلیون تومان** قرار گرفته است. هر گرم طلای ۱۸ عیار نیز با **۳ درصد افزایش** در سطح **۳.۷۳ میلیون تومان** قرار گرفت.

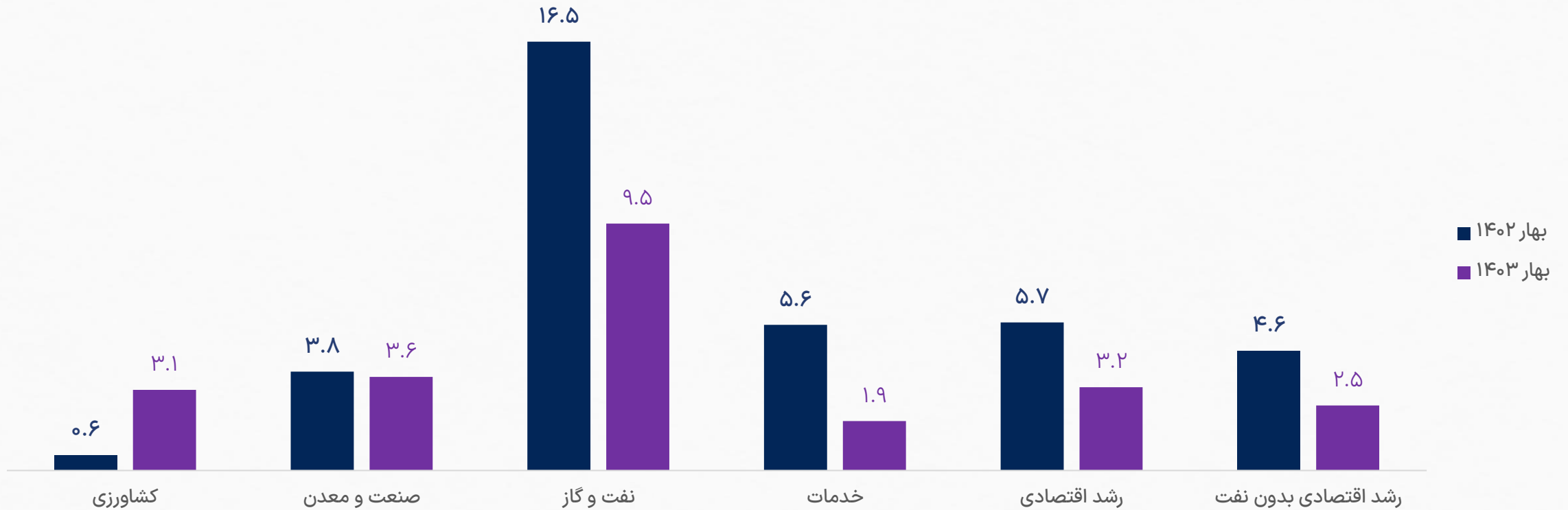
به گفته سخنگوی مرکز مبادله ارز و طلای ایران، با فروش **۱۶۸ کیلوگرم** شمش طلا در حراج پنجاهویکم این مرکز، حجم شمش‌های خریداری شده تا کنون از مرز **۱۰ تن** عبور کرد و بر این اساس بیش از **۴۴ هزار میلیارد تومان** از سرمایه به چرخه اقتصاد کشور بازگشت.

روند دلار حواله، مبادله و آزاد





عملکرد اقتصادی کشور در فصل بهار ۱۴۰۳

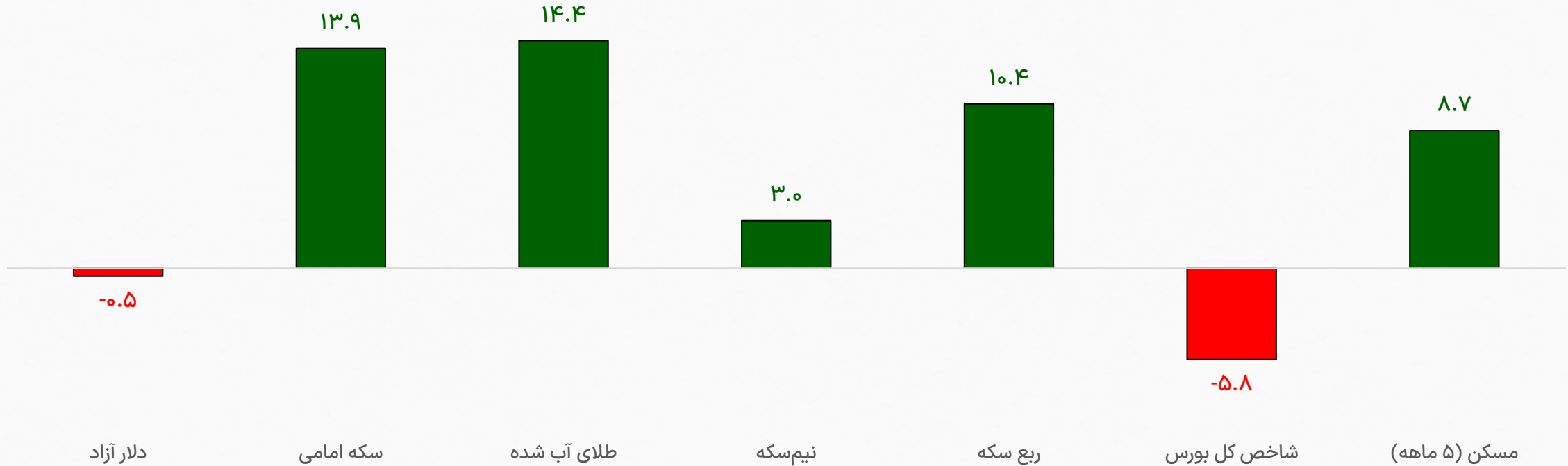


رشد اقتصادی کشور در فصل بهار ۱۴۰۳

- داده‌های منتشرشده از جانب بانک مرکزی که به بررسی عملکرد اقتصاد کشور در سه ماهه اول سال ۱۴۰۳ می‌پردازد، نشان از کندشدن موتور رشد اقتصاد کشور می‌دهد. بر اساس محاسبات مقدماتی اداره حساب‌های اقتصادی این بانک، تولید ناخالص داخلی کشور به قیمت پایه (به قیمت‌های ثابت سال ۱۳۹۵) در سه ماهه اول سال ۱۴۰۳ با احتساب نفت و بدون احتساب نفت به ترتیب به رقم ۳،۹۰۵.۱ و ۳،۴۸۰.۵ هزار میلیارد ریال رسید که نسبت به بهار ۱۴۰۲، رشد ۳.۲ و ۲.۵ درصدی را نشان می‌دهد.
- در این میان **مهم‌ترین عامل کاهش سرعت رشد اقتصادی، کندشدن تدریجی فعالیت‌ها در بخش نفت و گاز** است. در سال ۱۴۰۰، رشد بخش نفت و گاز روندی صعودی به خود گرفت و این روند پس از توافق ایران و عربستان و توافقات دیپلماتیک انجام‌شده در نیمه دوم سال ۱۴۰۱، تا اوایل سال ۱۴۰۲ ادامه یافت و منجر به تقویت رشد اقتصادی کشور در سال ۱۴۰۲ شد. اکنون و با گذشت زمان، رشد بخش نفت و گاز، از اوج خود فاصله گرفته و رشد اقتصادی نیز در مقایسه با سال ۱۴۰۲ تعدیل شده و به ۹.۵ درصد کاهش یافته است.
- رشد محقق شده گروه‌های "نفت و گاز"، "صنعت و معدن"، "کشاورزی" و "خدمات" نسبت به دوره مشابه سال قبل از آن به ترتیب معادل ۹.۵، ۳.۶، ۳.۱ و ۱.۹ درصد است. همچنین سهم گروه‌های مزبور از رشد ۳.۲ درصدی محقق شده در سه ماهه اول سال ۱۴۰۳ به ترتیب معادل ۱.۰، ۰.۸، ۰.۳ و ۱.۱ درصد بوده است.



بازدهی بازارهای موازی در نیمه اول سال جاری

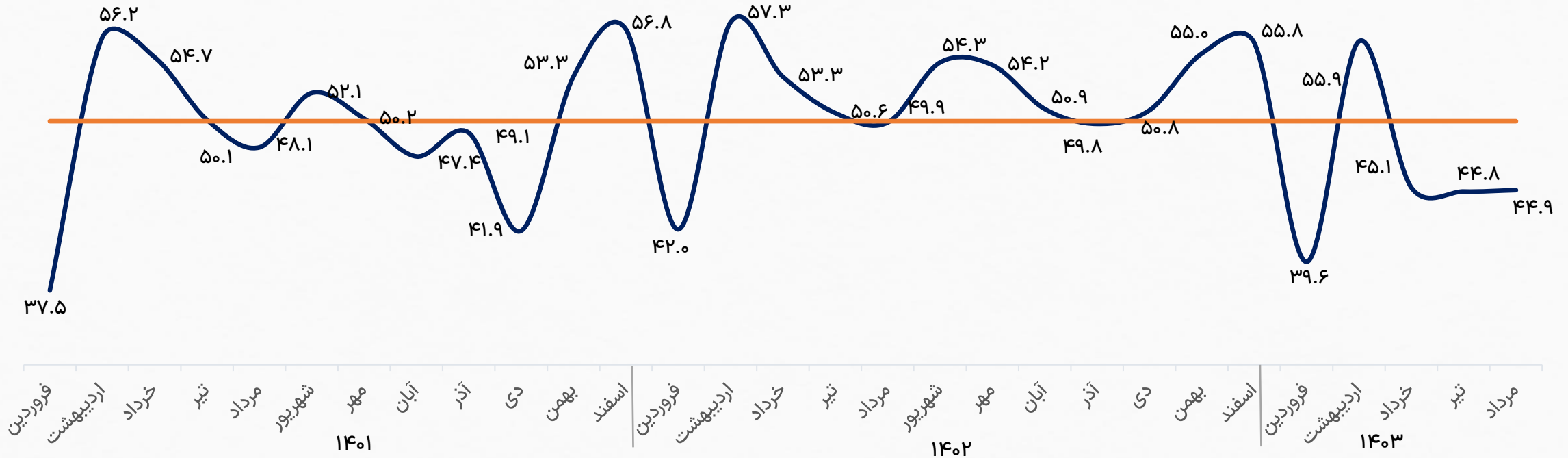


بازدهی بازارهای موازی در نیمه اول سال ۱۴۰۳

- در نیمه نخست سال ۱۴۰۳ **دارندگان سهام**، بزرگ‌ترین بازندگان (با توجه ریسک‌های متعدد بازار سرمایه طی چند ماه اخیر) بودند. دلار نیز تحت تاثیر کاهش ریسک‌های سیستماتیک و اقدامات موفق بازسازی، شاهد بازدهی منفی بوده است.
- قیمت مسکن در بازار تهران نیز بر اساس گزارش بانک مرکزی تا پایان مردادماه، رشد ۸.۷ درصدی را در ۵ ماهه سال جاری تجربه کرده است.
- طلای آب شده**، پیش‌تاز بازدهی در نیمه اول سال جاری بود و موفق به ثبت بازدهی نزدیک به ۱۴.۴ شد، در حالی که سکه امامی با ۱۳.۹ درصد، از طلای آب‌شده از منظر بازدهی عقب افتاد.
- مهم‌ترین عامل بازدهی بهتر طلای آب‌شده نسبت به سکه این بوده که در گذشته با افزایش قیمت دلار حباب ارقام سکه جهش کرده و رشد بیشتری را نسبت به طلا کسب می‌کردند، اما در نیمه اول سال جاری اونس افزایش یافته ولی در طرف مقابل دلار داخلی کاهشی بوده و نتوانسته تاثیر مضاعفی بر رشد ارقام سکه بگذارد.



شاخص کل مدیران خرید اقتصاد ایران



شاخص مدیران خرید مردادماه ۱۴۰۳

- تازه‌ترین گزارش مرکز پژوهش‌های اتاق ایران، شاخص مدیران خرید کل اقتصاد در مرداد ۱۴۰۳ معادل ۴۴.۹ واحد محاسبه شده است. این شاخص نشان می‌دهد که سطح فعالیت‌های اقتصادی در این ماه همچنان کاهش یافته است و همچنین پس از تعدیل فصلی، این شاخص برای مرداد معادل ۴۷.۴ برآورد شده است که **حاکمی از رکود برای چهارمین ماه پیاپی** است.
- شاخص «میزان تولید محصول یا ارائه خدمات» بعد از تعدیل فصلی ۴۳.۴ به دست آمده است، که برای پنجمین ماه پیاپی کاهش یافته است و این شاخص در حالی که نسبت به تیر (۲.۴۵) کاهش شدیدتری داشته، دومین کمترین مقدار را در ۴۶ ماهه گذشته در سری تعدیل شده به ثبت رسانده است. تداوم قطعی برق گسترده در کسب‌وکارها باعث ادامه کاهش فعالیت‌ها در مرداد شده است.
- براساس داده‌های به دست آمده از بنگاه‌های بخش صنعت، شاخص مدیران خرید بخش صنعت در مرداد ۱۴۰۳، معادل ۴۶.۲ محاسبه شده است که همچنان **برای سومین ماه متوالی کاهش یافته است و کمتر از محدوده مرزی ۵۰** قرار دارد، البته شدت کاهش اندکی ملایم‌تر از ماه قبل است. پس از تعدیل فصلی، این شاخص برای ماه مرداد معادل ۴۹.۹ برآورد شده است و کمتر از محدوده مرزی ۵۰ است و بیانگر قرار گرفتن شاخص در شرایط رکود است.



# گروه مالی مهرگان



شرکت هاسپارو مهرگان  
Mehregan Leasing Co.



صندوق جسورانه ارغوان  
Arghavan Fund



مهرگان  
صندوق سرمایه‌گذاری  
اختصاصی بازارگردانی



بیمه کوثر



آرمون  
شرکت کارگزاری آرمون بورس (سهامی خاص)



سبدگردان مهرگان



شرکت سرمایه گذاری  
امین توان آفرین ساز



# مهرگان

گروه مالی مهرگان

## بیانیه سلب مسوولیت

گروه مالی مهرگان مسوولیتی در قبال صحت و کفایت اطلاعات افشا شده توسط سازمانها و نهادهای ناشر ندارد و در خصوص تبعات ناشی از اتکا به تمام یا بخشی از مندرجات این گزارش، از خود سلب مسوولیت می کند.

 | mehreganfinancialgroup

تهران، خیابان ستارخان، خیابان حبیباله،  
بلوار متولیان، پلاک ۷، طبقه هفتم

۰۲۱ - ۵۴۷۰۸۰۰۰

mehregantamin.com

